Certidão

---------- António José de Almeida Sequeira, Presidente da Assembleia Municipal de Leiria, certifica que, nos termos da alínea l) do n.º 2 do artigo 25.º do Anexo I à Lei 75/2013, de 12 de setembro, na sua redação atual, a **Assembleia Municipal de Leiria**, em sua sessão ordinária de 18 de junho de 2021, deliberou **por maioria, com 7 votos contra e 1 abstenção,** aprovar a proposta da Câmara Municipal de Leiria contida em sua deliberação de 8 de junho de 2021, e cujo teor se dá por transcrito e, em consequência, aprovar o **Documento de Prestação de Contas do Teatro José Lúcio da Silva de 2020 – Alteração.**----------

---------- Por ser verdade, é emitida a presente certidão para ser junta ao processo administrativo, tendo a deliberação sido aprovada em minuta para produzir efeitos imediatos, nos termos e com os fundamentos previstos nos n.ºs 3 e 4 do artigo 57.º do Anexo I à Lei n.º 75/2013, de 12 de setembro. ----------

Leiria, 22 junho de 2021.

O Presidente da Assembleia Municipal,

António José de Almeida Sequeira

Município de Leiria

Câmara Municipal

DELIBERAÇÃO DA REUNIÃO DA CÂMARA MUNICIPAL DE 2021/06/08

Unidade Orgânica responsável pela deliberação | GABINETE DE APOIO À VEREAÇÃO

Epígrafe | Documento de Prestação de Contas do Teatro José Lúcio da Silva de 2020 – Alteração

Deliberação | Considerando que:

Por deliberação de Câmara de 11 de maio de 2021, foram aprovados os documentos de Prestação de Contas do Teatro José Lúcio da Silva de 2020.

Posteriormente a esta aprovação verificou-se que alguns dos mapas não espelhavam de forma apropriada o relato no novo Sistema de Normalização Contabilística para as Administrações Públicas (SNC-AP).

Apesar de se verificarem alterações às Demonstrações Financeiras e nos quadros apresentados, mantém-se o mesmo resultado líquido, tendo relevância a introdução do bem PIANO YAMAHA CF III, em vinte mil euros, que, não obstante ter sido doado na década de noventa do século passado, nunca existiu no teatro e no nosso conhecimento, documento da Secretaria de Estado da Cultura que formalize a doação. Neste contexto, a conta do SNC-AP a considerar deve ser a conta 564 – Ajustamentos de transição para o SNC-AP e não a 594 – Doações. Alteram-se:

Balanço: página 18; Demonstração de fluxos de caixa: páginas 20 e 21; Demonstração Individual nas Alterações do Património Líquido: página 22; Reconciliação para o Balanço de Abertura: páginas 23 e 24; Anexo às contas: páginas 1, 4, 5, 7, 8, 9, 14 (aditamento da nota 15), 16 (aditamento da nota 23) e Relatório de Execução Orçamental: Balancete razão da página 11.

Face ao exposto, propõe-se que sejam aprovados os valores e descritivos constantes nos documentos acima indicados e que estes mapas e descritivos substituam os anteriores, conforme anexo que se junta.

A Câmara Municipal, depois de analisar o assunto, ao abrigo do disposto na alínea i) do n.º 1 do artigo 33.º do Anexo I da Lei 75/2013, de 12 de setembro, na sua redação atual, **deliberou por maioria,** com os votos de abstenção dos Senhores Fernando Costa e Álvaro Madureira:

a) Aprovar, ao abrigo do disposto no artigo 173.º do Código do Procedimento Administrativo, a alteração aos valores e descritivos constantes nos documentos acima indicados e que estes mapas e descritivos substituam os anteriores, conforme anexo que se junta;
b) Remeter os Documentos de Prestação de Contas Individuais de 2020 do Teatro José Lúcio da Silva à Assembleia Municipal para apreciação e votação, nos termos do estatuído na alínea l) do n.º 2 do artigo 25.º do Anexo I à Lei 75/2013, de 12 de setembro, na sua redação atual, já com esta retificação introduzida, de acordo com anexo 489/21, à presente deliberação e dela faz parte integrante
c) Solicitar que a deliberação da Assembleia Municipal seja aprovada em minuta para produzir efeitos imediatos, nos termos e com os fundamentos previstos nos n.ºs 3 e 4 do artigo 57.º do Anexo I à Lei n.º 75/2013, de 12 de setembro, na sua redação atual.

A presente deliberação foi aprovada em minuta

Sandra Reis
TÉCNICO SUPERIOR
09-06-2021
«Assinatura Digital Certificada»

1

Gonçalo Lopes
PRESIDENTE
09-06-2021
«Assinatura Digital Certificada»

2

ACTA Nº 4/2021

Aos doze dias do mês de abril do ano dois mil e vinte e um, a **Comissão de gestão do Teatro José Lúcio da Silva**, e adiante designada por Direção do Teatro, constituída pela Senhora Vereadora, **Anabela Fernandes da Graça,** natural de Moçambique, residente na freguesia de Parceiros, concelho da Leiria, portador do Cartão do Cidadão número 05400017 3 ZY8, válido até 26/09/2022, e o Sr. Diretor do Teatro José Lúcio da Silva, **José Manuel Pires**, natural do concelho de Leiria, residente na freguesia de Maceira, concelho da Leiria, portador do Cartão de Cidadão n.º n.º 10519010 1 1 ZX1, válido até 06/01/2031, no uso de delegação de competência, conforme e nos termos do Despacho nº. 135/2019/GAP do Senhor Presidente da Câmara Municipal de Leiria, datado de 30 de agosto de 2019, coma seguinte ordem de trabalhos:

ANÁLISE E APROVAÇÃO DO RELATÓRIO E CONTAS DO EXERCÍCIO 2020

Foi comunicado pelo TOC – Técnico Oficial de Contas, Senhor Luís Rodrigues, a informação constante do Relatório e Contas do Teatro, em voz alta e mediante a explicação de documentos escritos dos resultados líquidos da exploração anual do Teatro José Lúcio da Silva que em súmula espelham o Resultado de Exercício, como está demonstrado é de, 67.653,94 € (sessenta e sete mil seiscentos e cinquenta e três euros e noventa e quatro cêntimos), negativo.

Em súmula as salas afetas à comissão de gestão do Teatro e nos eventos e ações por nós organizados registaram **37.015 espetadores**, contra os **195.465** espetadores alcançados em 2019, **portanto menos 158.450**, sem consideramos os visitantes de exposições existentes nas salas, conforme grelha abaixo. Posto isto, e sem desconsiderar a analítica, considerando que o Município de Leiria pagou, **451.869,95 € no ano de 2020 para a atividade do Teatro José Lúcio da Silva e esta registou 37.015 espectadores, significa que o Município de Leiria teve um custo de 12,21€, por cada espectador, portanto pagou mais 9,49 €, que no ano transato, em que o custo por espetador se cifrou nos 2,72 €, com a atividade apresentada.**

Rua Dr. Américo Cortez Pinto, 2400-093 Leiria | Tel: 244 834 117 | Fax: 244 824 514 | cineteatro@teatrojlsilva.pt | www.teatrojlsilva.pt

Atividade	Número de espetadores	Percentagem
Teatro José Lúcio da Silva	25.032	67,62 %
Fora de Portas	2.638	7,13 %
Teatro Miguel Franco	9.021	24,37 %
Cine Teatro do Monte Real	324	0,88 %
TOTAL	**37.015**	**100 %**

Por não existirem mais assuntos sobre a mesa deu-se por encerrada a reunião da qual se lavrou a presente ata.

Anabela Fernandes da Graça – Vereadora

José Manuel Pires – Diretor

Rua Dr. Américo Cortez Pinto, 2400-093 Leiria | Tel: 244 834 117 | Fax 244 824 514 | cineteatro@teatrojlsilva.pt | www.teatrojlsilva.pt

TEATRO JOSÉ LÚCIO DA SILVA

RELATÓRIO E CONTAS 2020

18 InMusic com Fernando Costa – O violoncelo

19 Marta Menezes - Recital de Piano

19 Um Artista Vulgar

21 Equinosso

22 Orquestra XXI

23 Encontro Internacional de Contadores de Histórias

24 Que Abril Abril

27 Dentro da Minha Pele

28 O Mal Não Existe

28 Catamarã

29 O Lago dos Cisnes

06 RUGE – Poemas e Canções

07 Regresso à Anormalidade

09 O Balão Vermelho

14 Caminho Marítimo Para a Desgraça

18 e 19 Tiago Nacarato e Bárbara Tinoco – Passe Partour

16 InMusic com Quarteto Trompas Luzas

21 David Fonseca – Closer

04 Pinóquio com Orquestra das Beiras

18 Autópsia

Um Palco Para Todas as Artes!

TEATRO JOSÉ LÚCIO DA SILVA

NIF: 680026010

Índice

Nota de entrega ---------- *pag. 1*

RELATÓRIO DE GESTÃO:

Nota de introdutória ---------- *pag. 2*

Encerramento do exercício ---------- *pag. 3*

Investimento ---------- *pag. 9*

Frequência / Utilização ---------- *pag. 9*

Conclusão ---------- *pag. 16*

Expectativas Futuras ---------- *pag. 16*

Proposta de Aplicação de Resultados ---------- *pag. 17*

Documentos Financeiros ---------- *pag. 18 e ss.*

.....

ANEXO ÀS DEMOSNTRAÇÕES FINANCEIRAS ---------- *pag. 1*

Ident. da Entidade, p. de relato e ref. contabilístico ------ *pag. 4*

Principais Políticas Contabilísticas ---------- *pag. 5*

Ativos Intangíveis ---------- *pag. 7*

Acordos de concessão de serviços: concedente ---------- *pag. 9*

Ativos Fixos Tangíveis ---------- *pag. 9*

Inventários ---------- *pag. 13*

Rendimento de transações com contraprestação ---------- *pag. 15*

Rendimento de transações sem contraprestação ---------- *pag. 15*

Provisões ---------- *pag. 16*

Acontecimentos após data do relato ---------- *pag. 16*

Benefícios dos empregados ---------- *pag. 16*

Divulgação de partes relacionadas ---------- *pag. 17*

Demonstrações Orçamentais ---------- *pag. 19*

Anexo às Demonstrações orçamentais ---------- *pag. 28*

CERTIFICAÇÃO LEGAL DE CONTAS:

Certificação Legal de Contas

Um Palco Para Todas as Artes!

TEATRO JOSÉ LÚCIO DA SILVA

NIF: 680026010

Exmo. Senhor

Presidente da Câmara Municipal de Leiria

Dr. Gonçalo Lopes

Largo da República

2414-006 LEIRIA

Leiria, 1 de junho de 2021

ASSUNTO: Relatório e Contas 2020

Os nossos melhores cumprimentos.

Somos a remeter informação anual de 2020, sobre a atividade da entidade, nas salas Teatro José Lúcio da Silva (TJLS), Teatro Miguel Franco (TMF) e do Cine-Teatro de Monte Real (CTMR), bem como dinâmicas em Espaço Público.

O Resultado do Exercício como está demonstrado é de, 67.653,94 €, (sessenta e sete mil seiscentos e cinquenta e três euros e noventa e quatro cêntimos) negativo.

TEATRO JOSÉ LÚCIO DA SILVA

A DIREÇÃO

Anabela Fernandes da Graça – Vereadora

José Manuel Pires – Diretor

Anexos: - Relatório de Gestão, Demonstrações Financeiras e Demonstrações Orçamentais

Rua Dr. Américo Cortez Pinto, 2400-093 Leiria | Tel: 244 834 117 | Fax: 244 824 514 | cineteatro@teatrojlsilva.pt | www.teatrojlsilva.pt

TEATRO JOSÉ LÚCIO DA SILVA

NIF: 680026010

RELATÓRIO DE GESTÃO

NOTA INTRODUTÓRIA

Assente nas últimas informações trimestrais de execução orçamental, o Teatro José Lúcio da Silva viu-se forçado a suspender a atividade cultural em regime presencial e planeada, pelas razões sobejamente conhecidas e motivadas pelo surto pandémico COVID -19.

Desde o início de março até início de junho, vivemos uma janela temporal de três meses com atividade suspensa e de julho a setembro com atividade reduzida, pelo que, os resultados não são os mais satisfatórios, embora o resultado líquido apresentado não se deva a realização de despesa efetiva, mas também a:

- Reavaliação de bens já totalmente depreciados no regime contabilístico anterior e que por força da introdução do SNC-AP, foram reavaliados, tendo sido atribuído um novo valor contabilístico porque os bens estão funcionais e sofrendo as respetivas depreciações no exercício.
- Abate de bens móveis que ficaram inoperacionais com a requalificação do TJLS de 2007 e ainda não totalmente depreciados.
- O número de espetadores nas ações desenvolvidas em sala diminuiu e em espaço Público foram praticamente inexistentes.

Nos números a seguir apresentados, não estão espelhados os visitantes das exposições e por opção de entrada livre, como tal, os mesmos não são contabilizadas nos sistemas de bilhética. Não obstante, considera-se que as sinergias potenciadas pelas exposições, alavancam o número de espetadores na sala do TJLS.

	Nº espetadores		
Ano	Sala TJLS	Fora de Portas	Total
2015	65.354	44.967	110.321
2016	64.852	46.769	111.621
2017	70.788	66.879	137.667
2018	83.772	69.086	152.858
2019	83.729	82.165	165.894
2020	25.032	2.638	27.670

Rua Dr. Américo Cortez Pinto, 2400-093 Leiria | Tel: 244 834 117 | Fax: 244 824 514 | cineteatro@teatrojlsilva.pt | www.teatrojlsilva.pt

TEATRO JOSÉ LÚCIO DA SILVA

NIF: 680026010

1. ENCERRAMENTO DO EXERCÍCIO

Sentidas as dificuldades sociais e económicas que provocaram um decréscimo gigantesco na oferta da nossa atividade devido ao surto pandémico COVID-19, o TJLS continuou a merecer o apoio de mecenato por parte do nosso mecenas AMIGO – CAIXA DE CRÉDITO DE LEIRIA, que se traduziu num recebimento de 20.000,00€ de donativos à luz da Lei do Mecenato Cultural. A suspensão da já conhecida consolidação do *dossiê* de Turismo de Negócios, foi por de mais impactante, pois, a quebra acentuada nas cedências de sala onerosas, assentes no regime presencial em sala, foi gravosa na totalidade das atividades, e quando aconteceram, a lotação ficou reduzida a 50% dos lugares de sala.

À semelhança dos anos anteriores, quer as rendas dos direitos de exploração, quer a publicidade nos dias dos espetáculos contribuíram para a rubrica dos proveitos, mas este ano de menor valor, considerando as isenções nos meses de confinamento.

O resultado liquido de 67.653,94 €, (sessenta e sete mil seiscentos e cinquenta e três euros e noventa e quatro cêntimos) negativo resultou essencialmente pelos seguintes motivos:

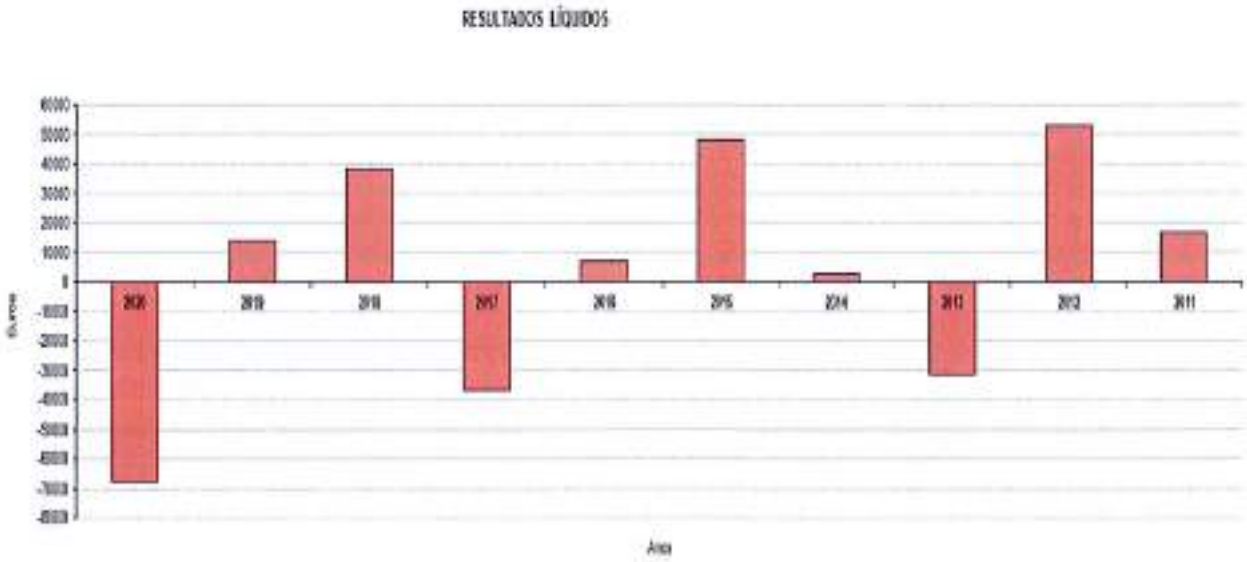

Rua Dr. Américo Cortez Pinto, 2400-093 Leiria | Tel: 244 834 117 | Fax: 244 824 514 | cineteatro@teatrojlsilva.pt | www.teatrojlsilva.pt

TEATRO JOSÉ LÚCIO DA SILVA

NIF: 680026010

- Aparecimento do surto pandémico COVID-19;
- Diminuição das atividades de salas e espaço público;
- Devolução do valor dos bilhetes ao público dos espetáculos adiados, que apesar de não obrigatório, não quisemos contribuir para a falta de tesouraria das famílias;
- Diminuição do valor de mecenato, que comparando com o ano anterior, apresenta uma receita de menos 10.000,00€;
- Reavaliação de bens já totalmente depreciados no regime contabilístico anterior e por força da introdução do SNC-AP, foram reavaliados, tendo sido atribuído um novo valor contabilístico porque os bens estão funcionais, sofrendo as respetivas depreciações no exercício;
- Ainda por força da introdução do SNC-AP, procedeu-se ao abate de bens móveis que ficaram inoperacionais com a requalificação do TJLS de 2007 e ainda não totalmente depreciados e
- Inexistência de venda de mercadorias/*merchandising*

No entanto, como referido em relatórios dos anos transatos, a cultura não deve aferir-se por critérios de eficiência económica. O investimento no capital humano das populações do nosso território é fundamental e é um bem determinante, que pode proporcionar mecanismos e dinâmicas capazes de suplantar o pessimismo e a inoperância do ser humano. Assim, compete a entidades como o TJLS, assumir este compromisso social e pedagógico.

Para isso, todos temos a responsabilidade de afirmar o valor maior da cultura na vida em sociedade, dentro das previsões, é certo, mas a previsibilidade de diminuição do poder de compra das pessoas não pode e não deve deixar de fora, a franja de público e não-público com menos posses no acesso à cultura, sendo combatido pelo subsídio à exploração patrocinado pela Câmara Municipal de Leiria, através de contrato-programa visado pelo Tribunal de Contas e sem objeções.

Relativamente à faturação verificou-se uma gigantesca diminuição de 1.025.117,80 €, face ao ano de 2019. Refletidos estes números na atividade económica limítrofe às áreas de atuação dos nossos eventos e escutado o comércio local, a inexistência de atividade de março a maio e atividade reduzida de junho a dezembro, desacelerou o impacto no comércio tradicional, sendo por isso evidente, a importância na dinamização da animação cultural na economia local.

Rua Dr. Américo Cortez Pinto, 2400-093 Leiria | Tel: 244 834 117 | Fax: 244 824 514 | cineteatro@teatrojlsilva.pt | www.teatrojlsilva.pt

TEATRO
JOSÉ LÚCIO
DA SILVA

NIF: 680026010

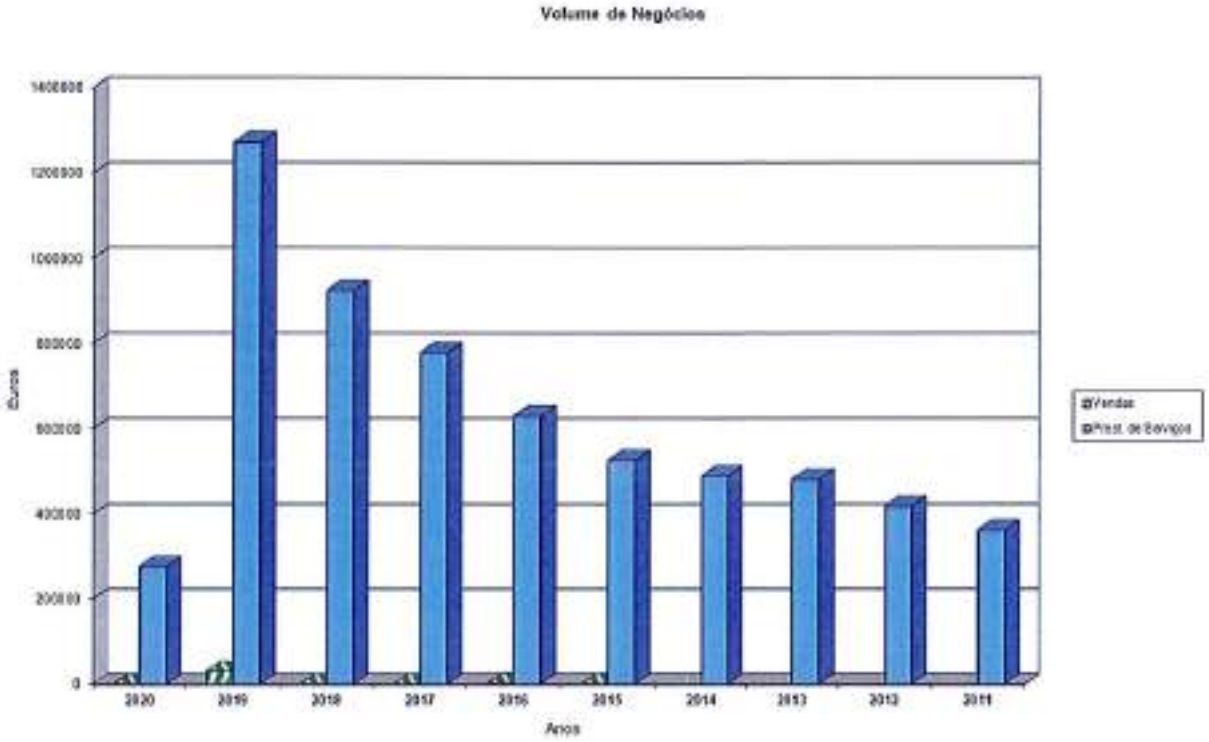

É prova que a atividade económica local é alavancada pelo incremento da atividade do Teatro José Lúcio da Silva e assim esperamos retomar em pleno com esta contribuição profícua para uma política de fomento, que não vise apenas o bem próprio, mas também contemple os interesses daqueles que neste território connosco colaboram, bem como ao chamamento de gentes de outros territórios, para que os visitantes contribuam de forma visível para o sucesso da cidade e das nossas atividades quer em salas quer em espaço público, aquando da realização de dinâmicas Fora de Portas.

GASTOS

Conta SNC-AP	DESCRIÇÃO	31/12/2020	31/12/2019	Variação
61	Custo das merc. vendidas e mat. consumidas	79,50 €	13.737,91 €	-13.658,41 €
62	Fornecimentos e serviços externos	353.127,35 €	1.321.042,56 €	-967.915,21 €
63	Gastos com o pessoal	346.066,70 €	329.705,28 €	16.361,42 €
64	Gastos de depreciação(a)	29.684,52 €	18.466,09 €	11.218,43 €
68	Outros gastos e perdas (b)	19.564,20 €	18.863,58 €	700,62 €
69	Gastos e perdas de financiamento	249,73 €	36,65 €	213,08 €
TOTAL DOS GASTOS		748.772,00 €	1.701.852,07 €	-953.080,07 €

(a) Devendo-se € 10.937,50 à reavaliação de bens já totalmente depreciados no regime contabilístico anterior, que por força da introdução do SNC-AP, foram reavaliados, tendo sido atribuído um novo valor contabilístico porque os bens estão funcionais, sofrendo as respetivas depreciações no exercício;

Rua Dr. Américo Cortez Pinto, 2400-093 Leiria | Tel: 244 834 117 | Fax: 244 824 514 | cineteatro@teatrojlsilva.pt | www.teatrojlsilva.pt

TEATRO JOSÉ LÚCIO DA SILVA

NIF: 680026010

- **PIANO DE YAMAHA DE CONCERTO** – Imputação de valor contabilístico: 20.000€ | Valor de depreciação do exercício: 2.500€ | Vida útil: 8 Anos;
- **PIANO BECHTEIN** – Atualização de quantia escriturada: 1.500€ | Valor de depreciação do exercício: 187,50€ | Vida útil: 8 Anos;
- **SISTEMA DE SOM** – Atualização do quantia escriturada: 10.000€ | Valor depreciação do exercício: 2.000€ | Vida útil: 5 Anos
- **CADEIRAS DA SALA** – Atualização de quantia escriturada: 50.000€ | Valor depreciação do exercício: 6.250€ | Vida útil: 8 Anos;

(b) Na conta 68, está refletido o IVA pago às Finanças referente às cedências gratuitas da sala do TJLS e convites de ingressos, estes essencialmente destinados a permutas publicitárias, bem como por força da introdução do SNC-AP procedeu-se à reavaliação de bens não totalmente depreciados e que ficaram inoperacionais com a obra de requalificação em 2007 e que ainda não foram totalmente depreciados, a esta data, no valor de 13.292,07€.

RENDIMENTOS

Conta SNC-AP	DESCRIÇÃO	31/12/2020	31/12/2019	Variação
71	Vendas	10,57 €	29.849,62 €	-29.839,05 €
72	Prestações de serviços	276.325,21 €	1.271.604,02 €	-995.278,81 €
75	Subsídios à exploração	384.000,00 €	384.000,00 €	0,00 €
78	Outros rendimentos e ganhos	20.782,28 €	30.250,70 €	-9.468,42 €
79	Rendimentos e ganhos de financiamento	0,00 €	0,00 €	0,00 €
TOTAL DOS RENDIMENTOS		**681.118,06 €**	**1.715.704,34 €**	**-1.034.586,28 €**

GASTOS / RECEITOS

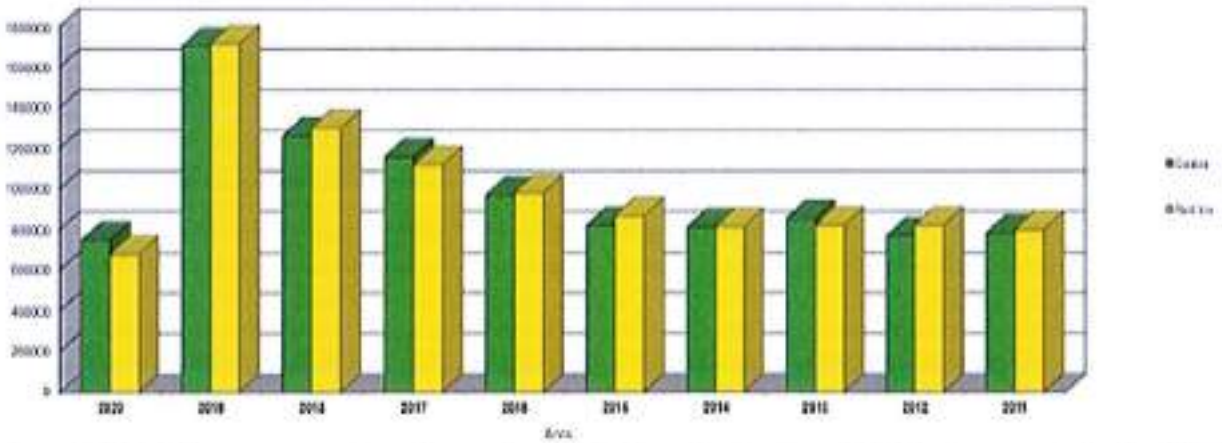

O ano de 2020, foi um ano que atropelou a sedimentação do conhecimento adquirido sobre as escolhas do público, pois, apesar de uma programação de qualidade, esta, foi ao longo do ano adiada e calendarizada por diversas vezes.

A diminuição do volume de negócios foi notória, bem como a consequente diminuição dos Fornecimentos e Serviços externos, motivado pelo decréscimo da oferta cultural.

Além da diminuição da prestação de serviços, também diminuiu a venda de alguns produtos de *merchandising* alusivos às várias dinâmicas em Espaço Público, cujas aquisições efetuadas nos anos anteriores seriam agora rentabilizadas, conforme se demonstra no gráfico acima.

Rua Dr. Américo Cortez Pinto, 2400-093 Leiria | Tel: 244 834 117 | Fax: 244 824 514 | cineteatro@teatrojlsilva.pt | www.teatrojlsilva.pt

TEATRO JOSÉ LÚCIO DA SILVA

NIF: 680026010

Da conta 75, subsídio à exploração salienta-se que os 384.000,00 €, aliás, a mesma quantia de 2019, destinados à atividade do TJLS, do Cine-Teatro de M. Real e à exibição de cinema de autor no TMF, foram vitais para a assunção de compromissos da entidade.

A Direção do Teatro implementou mecânicas de tesouraria capazes de manter a dependência do ano anterior, cumprir compromissos assumidos, nomeadamente no cumprimento da lei, com adiantamentos de 50% de cachês a artistas, que à data de 31/12/2020, somavam 39.753,60€, com iva incluído, espelhando confiança e segurança no mundo artístico tão desprotegido nesta pandemia.

Os serviços efetuados no TMF e outros espaços Culturais, foram pagos através de contrato de prestação de serviços.

Conforme o mapa que se segue, **verifica-se uma diminuição da participação financeira do Município, que se cifra nos 80.022,45 €, englobando aqui os subsídios de exploração e as prestações de serviços, estas, como contrapartida dos serviços prestados nos eventos em Espaço Público, que ao não existirem contribuiram para a referida diminuição financeira:**

Ano	Teatro José Lúcio da Silva	Teatro Miguel Franco e outros espaços	TOTAL
2011	382.000,00 €	46.120,22 €	428.120,22 €
2012	342.000,00 €	46.570,27 €	388.570,27 €
2013	307.800,00 €	34.069,88 €	341.869,88 €
2014	307.800,00 €	37.499,50 €	345.299,50 €
2015	324.000,00 €	51.125,71 €	375.125,71 €
2016	324.000,00 €	53.429,18 €	377.429,18 €
2017	324.000,00 €	111.229,33 €	435.229,33 €
2018	360.000,00 €	128.903,93 €	488.903,93 €
2019	384.000,00 €	147.892,40 €	531.892,40 €
2020	384.000,00 €	67.869,95 €	451.869,95 €

Foram efetuadas depreciações nas rúbricas dos Ativos Fixos Tangíveis e Intangíveis, no montante de 29.684,52€, devendo-se 18.747,02€, a depreciações do período, e 10.937,50 €, por reavaliação de bens já totalmente depreciados no

Rua Dr. Américo Cortez Pinto, 2400-093 Leiria | Tel: 244 834 117 | Fax: 244 824 514 | cineteatro@teatrojlsilva.pt | www.teatrojlsilva.pt

TEATRO JOSÉ LÚCIO DA SILVA

NIF: 680026010

regime contabilístico anterior, que por força da introdução do SNC-AP, foram reavaliados, tendo sido atribuído um novo valor contabilístico, isto, porque os bens estão funcionais, sofrendo as respetivas depreciações no exercício:

PIANO DE YAMAHA DE CONCERTO – Imputação de valor contabilístico: 20.000€ | Valor de depreciação do exercício: 2.500,00€ | Vida útil: 8 Anos;

PIANO BECHSTEIN – Atualização de quantia escriturada: 1.500€ | Valor de depreciação do exercício: 187,50€ | Vida útil: 8 Anos;

SISTEMA DE SOM – Atualização de quantia escriturada: 10.000€ | Valor depreciação do exercício: 2.000,00€ | Vida útil: 5 Anos

CADEIRAS DA SALA – Atualização de quantia escriturada: 50.000€ | Valor depreciação do exercício: 6.250,00€ | Vida útil: 8 Anos;

Publicamos, a seguir, o quadro respetivo:

C/ SNC	DESCRIÇÃO	VALOR
6422	Edifícios e Outras Construções	2.715,51 €
6423	Equipamento básico	19.531,80 €
6424	Equipamento de transporte	309,36 €
6425	Equipamento Administrativo	1.764,77 €
6427	Outros Ativos Fixos Tangíveis	3.762,38 €
	Sub-Total de Ativos Fixos Tangíveis	**28.083,82 €**
6433	Programas de computador e sistemas de informação	476,60 €
6434	Propriedade industrial e intelectual	1.124,10 €
	Sub-Total de Ativos Intangíveis	**1.600,70 €**
	TOTAL	**29.684,52 €**

Os elementos contabilísticos respeitantes ao Exercício em todos os seus componentes: Ativo, Passivo e Património Líquido (anteriormente designado por capital próprio), encontram-se devidamente discriminados no Balanço, Demonstração de Resultados, Demonstração das Alterações do Capital Próprio, Demonstração dos Fluxos de Caixa e Anexo.

Rua Dr. Américo Cortez Pinto, 2400-093 Leiria | Tel: 244 834 117 | Fax: 244 824 514 | cineteatro@teatrojlsilva.pt | www.teatrojlsilva.pt

TEATRO JOSÉ LÚCIO DA SILVA

NIF: 680026010

2. INVESTIMENTO

O orçamento de investimento no final do ano, é o que vem já na linha dos trimestres transatos, dado que, no final de fevereiro, suspendemos as aquisições de caráter não urgente, totalizando um investimento global de, 8.398,00 €, a seguir arrolado:

- Pousa braços para as poltronas da sala de espetáculos no valor de 3.000,00 €,

- Software para o sistema de AVAC, no valor de 608,00 €,

- Máquina de lavar louça de tipologia industrial, para a Cafetaria do teatro, no valor de 820,00 € e

- Reposição do tabuado do palco e avançado, no valor de 3.970,00 €.

3. FREQUÊNCIA / UTILIZAÇÃO DO TJLS

3.1. EXIBIÇÃO DE CINEMA E APRESENTAÇÃO DE ESPETÁCULOS

Como já referido, a suspensão das atividades nas salas até ao fim do mês de maio e a sua reabertura gradual, provocou no TJLS a necessidade de se reinventar, de se sentir útil naquilo que é o seu saber-fazer, conseguindo assim com a quase totalidade de meios técnicos próprios, criar o Comboio D'Artistas, possibilitando assim aos públicos e aos artistas uma interação regular e periódica, contemplando uma programação diferenciadora ao nível da música, todos os fins-de-semana de maio a junho na cidade e aos domingos dos meses de julho e agosto na marginal da praia do Pedrógão, acontecendo o mesmo na Época Natalícia, acrescido da programação online nas redes sociais dos teatros.

Mais ainda, todos os funcionários do TJLS, sem exceção, participaram nas iniciativas municipais de distribuição de Kits de máscaras e viseiras, bens alimentares, e mais tarde na campanha Leiria Segura 2.0, aproveitando as pausas de palco para manutenção dos palcos e cablagens, bem como recuperação de grande parte do parque técnico dos teatros.

Neste ponto, vão ainda ser apresentadas as receitas por sala e por ações em Espaço Público, no qual o TJLS presta serviço público municipal, bem como as dinâmicas do Comboio D'Artistas, pelo que, apresentamos de seguida, alguns dados estatísticos que ajudam a compreender a afluência de público:

Rua Dr. Américo Cortez Pinto, 2400-093 Leiria | Tel: 244 834 117 | Fax: 244 824 514 | cineteatro@teatrojlsilva.pt | www.teatrojlsilva.pt

TEATRO JOSÉ LÚCIO DA SILVA

NIF: 680026010

SALA – TEATRO JOSÉ LÚCIO DA SILVA

No que diz respeito à programação desta sala e comparando com o quarto trimestre do ano transato e pelas razões já enunciadas na introdução, **tivemos menos 108 ações em menos 103 dias, menos 58.697 espectadores e consequentemente, menos 425.007,46 € de receita bruta de bilheteira na sala do Teatro José Lúcio da Silva.**

2020	Número de Sessões	/ Dias	Entradas Sala	Média Diária	Receita Bruta Sala
Janeiro	16	/ 14	6600	471,43	41.236,00 €
Fevereiro	13	/ 13	4672	359,38	33.916,16 €
Março	6	/ 6	3144	524,00	21.191,00 €
Abril	0	/ 0	0	0,00	- €
Maio	0	/ 0	0	0,00	- €
Junho	2	/ 2	239	119,50	1.405,00 €
Julho	6	/ 5	703	140,60	3.467,00 €
Agosto	0	/ 0	0	0,00	- €
Setembro	4	/ 4	1247	311,75	4.247,50 €
Outubro	25	/ 18	4127	229,28	22.053,50 €
Novembro	15	/ 11	2807	255,18	34.083,78 €
Dezembro	8	/ 7	1493	213,29	8.624,01 €
TOTAL	95	/ 80	25032	312,90	170.223,95 €
4º. Trm. 2019	203	/ 183	83729	457,54	595.231,41 €
Δ	-108	/ -103	-58697	-144,64	- 425.007,46 €

Da análise por área artística e conforme evidenciado no quadro infra, as áreas artísticas com maior expressão continuam a ser a Música e o Teatro, seguindo-se a dança e o cinema, este último com tendência para abrandar, se considerarmos que a estratégia municipal foi investir e bem, no equipamento de cinema Digital no Teatro Miguel Franco, permitindo complementar a programação entre as duas salas.

Os outros eventos (congressos e colóquios) ocupam um lugar de destaque, nomeadamente, este ano em que a sala do TJLS acolheu colóquios e conferências de natureza científica e profissional num total 6.559 presenças, sendo marcado pelo acordo estabelecido com a OCC – Ordem dos Contabilistas Certificados e entretanto, suspenso por força da pandemia.

Rua Dr. Américo Cortez Pinto, 2400-093 Leiria | Tel: 244 834 117 | Fax: 244 824 514 | cineteatro@teatrojlsilva.pt | www.teatrojlsilva.pt

TEATRO JOSÉ LÚCIO DA SILVA

NIF: 680026010

Área Artística	N.º Sessões		Total Espetadores	
	a 30 dez. 2020	a 30 dez. 2019	a 30 dez. 2020	a 30 dez. 2019
Teatro	25	57	6302	22514
Dança	9	42	2144	15307
Música	35	53	9697	26309
Cinema	2	9	330	2065
Outros eventos	24	42	6559	17514
TOTAL	**95**	**203**	**25032**	**83729**

Ainda no que que diz respeito à sala do TJLS, acolhemos gravações de várias áreas artísticas e iniciámos eventos amplificados na rede social do Facebook do TJLS abaixo indicadas:

A fuga para a Liberdade - 25 de Abril – 469 visualizações;

Mudar de Vida - 25 de Abril – 568 visualizações;

Dia da Cidade – 22 de maio – 1,6 mil visualizações;

Bailinho do Homem Orquestra – 14 de junho – 680 Visualizações;

Instituto Jovens Músicos – 19 de junho – 2,9 mil visualizações e

Boldie & Cloide – 28 de junho – 1,5 mil visualizações.

FORA DE PORTAS – ESPAÇO PÚBLICO

Nas entradas dos outros locais estão ainda espelhados os primeiros dias de janeiro de 2020, nos quais a pista de gelo esteve aberta, registando este ano de 2020 uma maior afluência na fase final do projeto, bem como as entradas dos espetáculos no Criajazz que decorreram no Centro Cívico, com 150 espectadores, o cinema ao ar livre no parque do Avião, com 300 espectadores e ainda as entradas no CDIL, aquando do espetáculo MAR MAGALHÃES c/ Luisa Amaro, que teve 40 espectadores.

Foi também vendido um cheque Prenda Natal e duas entradas online para o m|i|mo.

Rua Dr. Américo Cortez Pinto, 2400-093 Leiria | Tel: 244 834 117 | Fax: 244 824 514 | cineteatro@teatrojlsilva.pt | www.teatrojlsilva.pt

TEATRO JOSÉ LUCIO DA SILVA

NIF: 680026010

No espaço público e ainda em pleno período de confinamento, o TJLS levou a cabo a iniciativa do Comboio D'Artistas, apresentando várias dinâmicas e com maior incidência na programação musical, com especial participação de grupos residentes no concelho, por forma a proporcionar momentos lúdicos às famílias confinadas e por outro lado garantindo apoio aos artistas locais, fomentando e apoiando o tecido cultural local também denominado de embaixadores de cultura de proximidade.

2020	Entradas Outros Locais	Receita Bruta Outros Locais
Janeiro	2145	7.174,00 €
Fevereiro	0	- €
Março	0	- €
Abril	0	- €
Maio	0	- €
Junho	0	- €
Julho	50	- €
Agosto	100	- €
Setembro	340	- €
Outubro		
Novembro	1	15,00 €
Dezembro	2	2,10 €
TOTAL	2638	7.191,10 €
4º. Trm. 2019	82165	439.683,00 €
Δ	-79527	- 432.491,90 €

SALA – TEATRO MIGUEL FRANCO

A sala do Teatro Miguel Franco apresenta uma ocupação menor, comparando com o período homólogo do ano anterior e consequentemente, uma menor receita de bilheteira. Em junho reabrimos com uma principal incidência na área mais fácil, ou seja, o cinema, pois, é uma das únicas salas do país, (tal como algumas de Lisboa, Porto, Vila do Conde e Guimarães) na qual é exibido cinema de autor, também apelidado de cinema não comercial, onde é patente a prestação de serviço público não só aos Leirienses, mas a todo território da região centro e agora com o DCP – Cinema

Rua Dr. Américo Cortez Pinto, 2400-093 Leiria | Tel: 244 834 117 | Fax: 244 824 514 | cineteatro@teatrojlsilva.pt | www.teatrojlsilva.pt

TEATRO JOSÉ LÚCIO DA SILVA

NIF: 680026010

Digital de alta qualidade de som e imagem. No entanto, como a capacidade da sala passou de 213 para 65 lugares, considerando a existência de lugares desencontrados já na forma original, fez, por isso, diminuir a lotação de forma acentuada (diferente das salas do TJLS e C-T de Monte Real, nas quais as salas têm lugares alinhados). Com esta redução significativa a sala tornou-se mais acessível para encontros de formação e também para laboratório técnico das mais variadas sessões de *streaming* - também conhecidas por eventos amplificados para as redes sociais.

Considerando a diminuta lotação da sala neste período pandémico, ficou especialmente vocacionada para colher iniciativas ainda mais intimistas e por isso, com uma ocupação mais intensa, mas sempre no estrito cumprimento das regras de higiene e circulação impostas pela DGS, levando a adquirir duas ferramentas de pulverização para higienização da sala, mantendo assim os mais elevados padrões de segurança.

ESTATÍSTICA MENSAL/2020

2020	Número de Sessões / Dias			Número de Entradas	Média Diária	Receita Bruta
Janeiro	23	/	17	1412	83,06	3.012,00 €
Fevereiro	23	/	17	2381	140,06	5.589,00 €
Março	11	/	5	837	167,40	817,50 €
Abril	1	/	1	34	34,00	- €
Maio	10	/	9	212	23,56	- €
Junho	23	/	16	476	29,75	338,50 €
Julho	25	/	15	464	30,93	1.036,00 €
Agosto	0	/	0	0	0,00	- €
Setembro	29	/	22	733	33,32	1.221,00 €
Outubro	25	/	18	699	38,83	2.783,00 €
Novembro	26	/	20	968	48,40	1.580,00 €
Dezembro	37	/	21	805	38,33	1.672,50 €
TOTAL	233	/	161	9021	56,03	18.049,50 €
4º.Trim. 2019	333	/	227	28937	127,48	31.672,47 €
Δ	-100	/	-66	-19916	-71,44	- 13.622,97 €

O surto pandémico COVID-19, condicionou a atividade da sala de forma expressiva apresentando-se menos 100 espetáculos, em menos 66 dias de atividade e consequentemente, menos 19.916 espectadores e menos 13.622,97 € de receita bruta de bilheteira, face ao 4º trimestre de 2019.

Plasmado no quadro abaixo a sala do TMF, aparece pelas razões acima indicadas, a música com mais espetadores, depois as ações indiferenciadas, seguindo-se o cinema e por fim o teatro e a dança.

Rua Dr. Américo Cortez Pinto, 2400-093 Leiria | Tel: 244 834 117 | Fax: 244 824 514 | cineteatro@teatrojlsilva.pt | www.teatrojlsilva.pt

TEATRO JOSÉ LÚCIO DA SILVA

NIF: 680026010

Área Artística	N.º Sessões		Total Espetadores	
	a 30 dez. 2020	a 30 dez. 2019	a 30 dez. 2020	a 30 dez. 2019
Teatro	41	80	1718	7994
Dança	4	12	355	602
Música	40	68	2588	6242
Cinema	104	88	2112	5205
Outros eventos	44	85	2248	8894
TOTAL	**233**	**333**	**9021**	**28937**

Note-se, apesar da sala ser mais pequena o grau de confiança transmitido ao público em geral foi gerador de uma segurança tal, que os pedidos para uso e fruição da sala aumentaram substancialmente.

Com esta análise podemos concluir que as salas municipais da cidade se complementam por forma à satisfação do público, mesmo em período de pandemia.

Também o TMF na sua rede social do facebook, brindou os espetadores com uma programação amplificada em *online*, com as seguintes dinâmicas:

Em Terra Frágil – 17 de maio – 485 visualizações;

Vacas e Rainhas – 24 de maio – 84 visualizações;

Água Fria – 31 de maio – 442 visualizações;

Calou-se. Saiu, Saltei – 7 de junho – 512 visualizações;

Manuel – 14 de junho – 709 visualizações;

After – 21 de junho – 216 visualizações e

Voltar Atrás – 28 de Junho – 114 visualizações

Rua Dr. Américo Cortes Pinto, 2400-093 Leiria | Tel: 244 834 117 | Fax: 244 824 514 | cineteatro@teatrojlsilva.pt | www.teatrojlsilva.pt

TEATRO JOSÉ LÚCIO DA SILVA

NIF: 680026010

N.º DE ENTRADAS/RECEITAS DE BILHETEIRA - (ÚLTIMOS 5 ANOS-TMF)

Ano	Número de Entradas	Receitas de Bilheteira (Valores Ilíquidos)
2016	24.547	19.942,69 €
2017	25.647	27.267,00 €
2018	27.044	22.164,07 €
2019	28.937	31.672,47 €
2020	9.021	18.049,50 €

SALA – CINE TEATRO DE MONTE REAL

ESTATÍSTICA MENSAL/2020

Pelas razões já apontadas noutras exposições acerca da ausência de equipamento de cinema digital e à falta de público termal, bem como o fator determinante que foi o surto pandémico COVID-19, não foi possível apresentar uma programação desejável, pois, o respeito pelas normas da DGS assim o impôs. No sentido de descentralizar o acesso aos bens culturais, procurou apresentar-se uma oferta também ela diferenciadora para a infância e a idade maior na época Natalícia.

2020	Número de Sessões / Dias	Número de Entradas	Média Diária	Receita Bruta
dezembro	15 / 9	324	36,00	157,00 €
TOTAL	15 / 9	324	36,00	157,00 €
4º Trim. 2019	7 / 7	634	90,57	2.688,00 €
Δ	8 / 2	-310	-54,571	-2.531,00 €

N.º DE ENTRADAS/RECEITAS DE BILHETEIRA - (ÚLTIMOS 5 ANOS C-T. DE M.REAL)

Ano	Número de Entradas	Receitas de Bilheteira (Valores Ilíquidos)
2016	811	3.141,00 €
2017	718	3.783,00 €
2018	648	3.536,00 €
2019	634	2.688,00 €
2020	324	157,00 €

Rua Dr. Américo Carter Pinto, 2400-093 Leiria | Tel: 244 834 117 | Fax: 244 824 514 | cineteatro@teatrojlsilva.pt | www.teatrojlsilva.pt

TEATRO JOSÉ LÚCIO DA SILVA

NIF: 680026010

4. CONCLUSÃO

Neste quarto trimestre, os rendimentos (que totalizam 681.118,06 €) são inferiores aos gastos (748.772,00 €) em -67.653,94 €, valor que corresponde ao resultado liquido negativo do periodo. Saliente-se neste ponto que, 24.229,57€ resultam: 10.937,50 € da reavaliação de bens e 13.292,07 € de abate de bens que ficaram inoperacionais aquando da reabilitação do edifício do Teatro José Lúcio da Silva ocorrida em 2007.

Do total das receitas (681.118,06 €), 56,38% não são receitas próprias (384.000,00€), aumentando assim a dependência em relação ao Município de Leiria e que no periodo homólogo do ano passado era de 22,38%, aumentando 34%, facto este, justificado pelo aparecimento da pandemia que nos obrigou ao adiamento das atividades previstas, sendo as mais impactantes os espetáculos comerciais.

As salas afetas à gestão do Teatro e as dinâmicas por aquele representadas registaram-se **37.015 espetadores**, contra os **195.465** espetadores alcançados em 2019, **portanto, menos 158.450**, conforme grelha abaixo. Posto isto, e sem desconsiderar a analítica, considerando que o Município de Leiria pagou **451.869,95 € no ano de 2020 para a atividade do Teatro José Lúcio da Silva e esta registou 37.015 espectadores, significa que o Município de Leiria teve um investimento de 12,21€ por cada espectador, portanto investiu mais 9,49 €, face ano transato, em que o custo por espetador se cifrou nos 2,72 € com a atividade apresentada.**

Atividade	Número de espetadores	Percentagem
Teatro José Lúcio da Silva	25.032	67,62 %
Fora de Portas	2.638	7,13 %
Teatro Miguel Franco	9.021	24,37 %
Cine Teatro de Monte Real	324	0,88 %
TOTAL	**37.015**	**100 %**

5. EXPETATIVAS FUTURAS

As decisões tomadas pelo órgão de gestão assentaram em regras de prudência, pelo que entende que as obrigações assumidas não são geradoras de riscos que não possam ser regularmente suportados pela entidade.

No que diz respeito aos riscos associados ao Brexit a entidade não perspetiva qualquer impacto negativo, uma vez que a sua atividade operacional não depende direta ou indiretamente do mercado britânico.

Face ao surto COVID-19, a entidade admite a exposição ao risco associado, podendo o mesmo traduzir-se em perdas relevantes no ano de 2021 não passiveis de quantificação, no entanto, considera que estas contingências não colocam em causa continuidade das suas operações.

Rua Dr. Américo Cortez Pinto, 2400-093 Leiria | Tel: 244 834 117 | Fax: 244 824 514 | cineteatro@teatrojlsilva.pt | www.teatrojlsilva.pt

TEATRO JOSÉ LÚCIO DA SILVA

NIF: 680026010

6. PROPOSTA DE APLICAÇÃO DE RESULTADOS

A Direção do teatro José Lúcio da Silva propõe que o resultado líquido do exercício de 2020, no valor de 67.653,94 € (sessenta e sete mil seiscentos e cinquenta e três euros e noventa e quatro cêntimos), negativo, seja transferido para a conta 56 – Resultados Transitados.

Leiria, 1 de junho de 2021

O Contabilista Certificado
Nº. 12982

(Luís Rodrigues)

A DIREÇÃO

TEATRO JOSÉ LÚCIO DA SILVA

Anabela Fernandes Graça

(Anabela Fernandes da Graça) – Vereadora

(José Manuel Pires) – Diretor

A. Demonstrações Financeiras

1. *Balanço*
2. *Demonstração dos resultados por natureza*
3. *Demonstração das alterações no património líquido*
4. *Demonstração dos fluxos de caixa*
5. *Anexo às demonstrações financeiras*

B. Demonstrações Orçamentais

1. *Demonstração do desempenho orçamental*
2. *Demonstração de execução orçamental da receita*
3. *Demonstração de execução orçamental da despesa*
4. *Demonstração da execução do Plano Plurianual de Investimentos*
5. *Anexo às demonstrações orçamentais*

Rua Dr. Américo Cortez Pinto, 2400-093 Leiria | Tel: 244 834 117 | Fax: 244 824 514 | cineteatro@teatrojlsilva.pt | www.teatrojlsilva.pt

TEATRO JOSE LUCIO DA SILVA

NIF: 680026010

Teatro José Lúcio da Silva

Balanço individual em 31 de dezembro de 2020

Unidade: (1)

Rúbricas do Balanço	Notas	SNC -AP 31/12/2020	SNC 31/12/2019
ATIVO			
ATIVO NÃO CORRENTE			
Ativos fixos tangíveis	5	250.746,42 €	201.725,56 €
Propriedades de investimento			
Ativos intangíveis	3	2.258,72 €	3.714,54 €
Ativos biológicos			
Investimentos financeiros			
Devedores por empréstimos bonificados e subsídios reembolsáveis			
Clientes, contribuintes e utentes			
Acionistas/sócios/associados			
Diferimentos			
Outros ativos financeiros		1.369,86 €	767,19 €
Ativos por impostos diferidos			
Outras contas a receber			
Sub total		254.375,00 €	206.207,29 €
ATIVO CORRENTE			
Inventários	10	14.813,27 €	14.892,77 €
Ativos biológicos			
Devedores por transferências e subsídios não reembolsáveis			
Devedores por empréstimos bonificados e subsidios reembolsavels			
Clientes, contribuintes e utentes		9.713,84 €	23.506,02 €
Estado e outros entes públicos			
Acionistas/sócios/associados			
Outras contas a receber		32.320,00 €	
Diferimentos			5.349,85 €
Ativos financeiros detidos para negociação			
Outros ativos financeiros			
Ativos não decorrentes detidos para venda			
Caixa e depósitos	1	83.093,34 €	164.132,91 €
Sub total		139.940,45 €	207.881,55 €
TOTAL DO ATIVO		**894.815,45 €**	**414.088,84 €**

(1) O euro, admitindo-se, em função da dimensão e exigências de relato, a possibilidade de expressão das quantias em milhares de euros.

Rua Dr. Américo Cortez Pinto, 2400-093 Leiria | Tel: 244 834 117 | Fax: 244 824 514 | cineteatro@teatrojlsilva.pt | www.teatrojlsilva.pt

TEATRO JOSÉ LÚCIO DA SILVA

NIF: 680026010

Teatro José Lúcio da Silva

Balanço individual em 31 de dezembro de 2020

Unidade: (1)

PATRIMÓNIO LÍQUIDO			
Património/Capital		500.000,00 €	500.000,00 €
Ações (quotas) próprias			
Outros instrumentos de capital próprio			
Prémios de emissão			
Reservas			
Resultados transitados		-321.402,96 €	-416.755,23 €
Ajustamentos em ativos financeiros			
Excedentes de revalorização			
Outras variações no património líquido		101.255,98 €	101.255,98 €
Resultado líquido do período		-67.653,94 €	13.852,27 €
Dividendos antecipados			
Interesses que não controlam			
TOTAL DO PATRIMÓNIO LÍQUIDO		212.199,08 €	198.353,02 €
PASSIVO			
PASSIVO NÃO CORRENTE			
Provisões			
Financiamentos obtidos			
Fornecedores de investimento			
Fornecedores			
Responsabilidades por benefícios pós-emprego			
Diferimentos			
Passivos por impostos diferidos			
Outras contas a pagar			
Sub total		0,00 €	0,00 €
PASSIVO CORRENTE			
Credores por transferências e subsídios não reembolsáveis concedidos			
Fornecedores		88.853,44 €	22.789,82 €
Adiantamentos de clientes, contribuintes e utentes			
Estado e outros entes públicos		20.363,83 €	11.029,71 €
Acionistas/sócios/associados			
Financiamentos obtidos			
Fornecedores de investimento			
Outras contas a pagar		46.688,91 €	116.482,32 €
Diferimentos		26.210,19 €	65.433,97 €
Passivos financeiros detidos para negociação			
Outros passivos financeiros			
Subtotal		182.116,37 €	215.735,82 €
TOTAL DO PASSIVO		182.116,37 €	215.735,82 €
TOTAL DO PAT. LÍQUIDO E DO PASSIVO		394.315,45 €	414.088,84 €

(1) O euro, admitindo-se, em função da dimensão e exigências de relato, a possibilidade de expressão das quantias em milhares de euros.

O Contabilista Certificado,

A Direção,

Rua Dr. Américo Cortez Pinto, 2400-093 Leiria | Tel: 244 834 117 | Fax: 244 824 514 | cineteatro@teatrojlsilva.pt | www.teatrojlsilva.pt

TEATRO JOSÉ LÚCIO DA SILVA

NIF: 680026010

Teatro José Lúcio da Silva

Demonstração dos resultados por naturezas Individual do período findo em 31 de dezembro de 2020 — Unidade: (1)

RENDIMENTOS E GASTOS	Notas	SNC-AP 31/12/2020	SNC 31/12/2019
Impsotos, contribuições e taxas			
Vendas	13	10,57 €	29.849,62 €
Prestações de serviços e concessões	13	276.325,21 €	1.271.604,02 €
Transferências e subsídios correntes obtidos	14	384.000,00 €	384.000,00 €
Variações nos inventários da produção			
Trabalhos nos inventários da produção			
Trabalhos para a própria entidade			
Custo das mercadorias vendidas e das matérias consumidas		-79,50 €	-13.737,91 €
Fornecimentos e serviços externos		-353.127,35 €	-1.321.042,56 €
Gastos com o pessoal	19	-346.066,70 €	-329.705,28 €
Transferência e subsídios concedidos			
Prestações sociais			
Imparidade de inventários (perdas/reversões)			
Imparidade de dívidas a receber (perdas/reversões)			
Provisões (aumentos/reduções)			
Imparidade de investimentos não depreciaveis/amortizáveis (perdas/reversões)			
Aumentos/reduções de justo valor			
Outros rendimentos e ganhos	13	20.782,28 €	30.250,70 €
Outros gastos e perdas		-19.564,20 €	-18.863,58 €
Resultados antes de depreciações e gastos de financimento		**-37.719,69 €**	**32.355,01 €**
Gastos /reversões de depreciação e amortização	3/5	-29.684,52 €	-18.466,09 €
Imparidade de investimentos depreciáveis/amortizáveis (perdas/reversões)			
Resultado operacional (antes de gastos de financimento)		**-67.404,21 €**	**13.888,92 €**
Juros e rendimentos similares obtidos			
Juros e gastos similares suportados		-249,73 €	-36,65 €
Resultado antes de imposto		**-67.653,94 €**	**13.852,27 €**
Imposto sobre o rendimento			
Resultado líquido do período		**-67.653,94 €**	**13.852,27 €**

(1) O euro, admitindo-se, em função da dimensão e exigências de relato, a possibilidade de expressão das quantias em milhares de euros.

O Contabilista Certificado,

Rua Dr. Américo Cortez Pinto, 2400-093 Leiria | Tel: 244 834 117 | Fax: 244 824 514 | cineteatro@teatrojlsilva.pt | www.teatrojlsilva.pt

TEATRO JOSÉ LÚCIO DA SILVA

NIF: 680026010

Teatro José Lúcio da Silva

Demonstração dos fluxos de caixa (individual ou consolidada) do período findo em 31 de dezembro de 2020 Unidades: (1)

Rúbricas	Notas	Períodos	
		2020	2019
		Histórica	Histórica
Fluxos de caixa das atividades operacionais			
Recebimentos de clientes		303.164,92 €	792.019,61 €
Recebimentos de contribuintes			
Recebimentos de utentes			
Recebimentos de transferências e subsídios correntes		472.320,00 €	472.320,00 €
Pagamentos a fornecedores		-525.022,19 €	-1.314.640,83 €
Pagamentos ao pessoal		-217.181,33 €	-330.456,00 €
Caixa gerada pelas operações		33.281,40 €	-380.757,22 €
Pagamento / recebimento do imposto sobre o rendimento			
Outros recebimentos/pagamentos		-104.802,00 €	370.868,11 €
Fluxos de caixa das atividades operacionais (a)		-71.520,60 €	-9.889,11 €
Fluxos de caixa das atividades de investimento			
Recebimentos provenientes de:			
Ativos fixos tangíveis			
Ativos intangíveis			
Propriedades de investimento			
Investimentos financeiros			
Outros ativos			
Subsídios ao investimento			
Transferências de capital			
Juros e rendimentos similares			
Dividendos			
Pagamentos respeitantes a:			
Ativos fixos tangíveis		-8.521,40 €	-32.750,73 €
Ativos intangíveis			
Propriedades de investimento			
Investimentos financeiros			
Outros ativos		-747,84 €	-767,19 €
Fluxos de caixa das atividades de investimento (b)		-9.269,24 €	-33.517,92 €

(1) O euro, admitindo-se, em função da dimensão e exigências de relato, a possibilidade de expressão das quantias em milhares de euros.

O Contabilista Certificado,

A Direção,

Isabel Fernanda Graça

Um Palco Para Todas as Artes!

Rua Dr. Américo Cortez Pinto, 2400-093 Leiria | Tel: 244 834 117 | Fax: 244 824 514 | cineteatro@teatrojlsilva.pt | www.teatrojlsilva.pt

TEATRO
JOSÉ LÚCIO
DA SILVA

NIF: 680026010

Teatro José Lúcio da Silva

Demonstração dos fluxos de caixa (individual ou consolidada) do período findo em 31 de dezembro de 2020 — Unidades: (1)

Fluxos de caixa das atividades de financiamento			
Recebimentos provenientes de:			
Financiamentos obtidos			
Realizações de capital e de outros instrumentos de capital			
Cobertura de prejuízos			
Doações			
Outras operações de financiamento			
Pagamentos respeitantes a:			
Financiamentos obtidos			
Juros e gastos similares		-249,73 €	-36,65 €
Dividendos			
Reduções de capital e de outros instrumentos de capital			
Outras operações de financiamento			
Fluxos de caixa das atividades de financiamento (c)		-249,73 €	-36,65 €
Variação de caixa e seus equivalentes (a+b+c)		-81.039,57 €	-43.443,68 €
Efeito das diferenças de câmbio			
Caixa e seus equivalentes no início do período		164.132,91 €	207.576,59 €
Caixa e seus equivalentes no fim do período		83.093,34 €	164.132,91 €
CONCILIAÇÃO ENTRE CAIXA E SEUS EQUIVALENTES E SALDO DE GERÊNCIA			
Caixa e seus equivalentes no início do período			
- Equivalentes a caixa no início do período		164.132,91 €	207.576,59 €
- Variações cambiais de caixa no início do período			
= saldo da gerência anterior		164.132,91 €	207.576,59 €
De execução orçamental		157.224,60 €	207.576,59 €
De operações de tesouraria		6.908,31 €	0,00 €
Caixa e seus equivalentes no fim do período			
- Equivalentes a caixa no fim do período		83.093,34 €	164.132,91 €
- Variações cambiais de caixa no fim do período			
= saldo para a gerência seguinte		83.093,34 €	164.132,91 €
De execução orçamental		80.694,33 €	157.224,60 €
De operações de tesouraria		2.399,01 €	6.908,31 €

(1) O euro, admitindo-se, em função da dimensão e exigências de relato, a possibilidade de expressão das quantias em milhares de euros.

O Contabilista Certificado,

A Direção,

Anabela Fernanda Graça

Rua Dr. Américo Cortez Pinto, 2400-093 Leiria | Tel: 244 834 117 | Fax: 244 824 514 | cineteatro@teatrojlsilva.pt | www.teatrojlsilva.pt

TEATRO
JOSÉ LÚCIO
DA SILVA

NIF: 680026010

Teatro José Lúcio da Silva

Demonstração Individual das Alterações no Património Líquido em 31 de dezembro de 2020

(Unidade: €)

Descrição		Notas	Património Líquido atribuído aos detentores do Património Líquido da entidade que controla											Interesses que não controlam	Total do património líquido
			Capital / Património Subscrito	Outros instrumentos de património líquido	Reservas legais	Reservas decorrentes da transformação de ativos	Outras reservas	Resultados transitados	Ajustamentos em ativos financeiros	Excedentes de revalorização	Outras variações no património líquido	Resultado líquido do período	TOTAL		
POSIÇÃO NO INÍCIO DO PERÍODO	(1)		300.000,00 €					-116.765,20 €			121.255,00 €	12.852,37 €	196.852,03 €		196.852,03 €
ALTERAÇÕES NO PERÍODO															
Primeira adoção da nova referencial contabilístico								81.300,00 €					81.300,00 €		81.300,00 €
Alterações de políticas contabilísticas															
Diferenças de conversão de demonstrações financeiras															
Realização de excedente de revalorização															
Excedentes de revalorização e respetivas variações															
Transferências e subsídios de capital															
Outras alterações reconhecidas no Património Líquido								12.852,37 €				-12.852,37 €	0,00 €		0,00 €
	(2)		0,00 €	0,00 €	0,00 €	0,00 €	0,00 €	94.152,37 €	0,00 €	0,00 €	0,00 €	-12.852,37 €	81.300,00 €		81.300,00 €
RESULTADO LÍQUIDO DO PERÍODO	(3)											-67.853,94 €	-67.853,94 €		-67.853,94 €
RESULTADO INTEGRAL	(4)=(2)+(3)							94.152,37 €				-81.904,31 €	13.446,06 €		13.446,06 €
OPERAÇÕES COM DETENTORES DE CAPITAL NO PERÍODO															
Subscrições de capital/património															
Entradas para cobertura de perdas															
Outras operações															
	(5)														
POSIÇÃO NO FIM DO PERÍODO	(6)=(1)+(2)+(3)+(4)+(5)		300.000,00 €	0,00 €	0,00 €	0,00 €	0,00 €	-22.612,83 €	0,00 €	0,00 €	121.255,00 €	-67.853,94 €	311.299,09 €	0,00 €	311.299,09 €

O Contabilista Certificado,

A Direção,

Anabela Fernandes Vaz

José Manuel Pinto

Rua Dr. Américo Cortez Pinto, 2400-093 Leiria | Tel: 244 834 117 | Fax: 244 824 514 | cineteatro@teatrojlsilva.pt | www.teatrojlsilva.pt

Anexo às demonstrações financeiras

Adoção pela primeira vez do SNC-AP — Divulgação transitória

As presentes demonstrações financeiras são as primeiras apresentadas pelo Teatro José Lúcio da Silva de acordo com as Normas de Contabilidade Pública (NCP) previstas pelo Sistema de Normalização Contabilística para as Administrações Públicas (SNC-AP). O Teatro José Lúcio da Silva é uma Entidade Publica Reclassificada e o SNC-AP aplica-se às entidades públicas reclassificadas (EPR) nos termos do artigo 3.º, n.os 1 e 2 do Decreto-Lei n.º 192/2015, de 11 de setembro.

A adoção do novo normativo contabilístico implicou um conjunto de ajustamentos ao último balanço preparado de acordo com o normativo anterior – SNC.
Os ajustamentos resultantes da alteração das políticas contabilísticas do SNC para o SNC AP, foram reconhecidos na rubrica especifica para o efeito – "564 – Ajustamentos de transição para o SNC-AP".

Nas primeiras demonstrações financeiras preparadas de acordo com o SNC AP, e em consonância com o disposto no mesmo, a informação relativa ao exercício anterior é apresentada por mera conversão de saldos para as rubricas das demonstrações financeiras, pelo que as demonstrações financeiras de 2020 não são comparáveis com 2019. Tal implica a apresentação do Balanço de abertura em SNC AP á data de 01.01.2020.

A transição para o SNC-AP não ficou concluída durante o exercício de 2020, pois, o edificio do TJLS, não está reconhecido nas contas desta entidade, mas sim da entidade participante.

Nos exercícios anteriores, o referencial contabilístico aplicado foi o SNC.

Teatro José Lúcio da Silva

RECONCILIAÇÃO PARA O BALANÇO DE ABERTURA DE ACORDO COM O SNC-AP

Unidade: (1)

Rúbricas do Balanço	Valores conforme normativo anterior 31/12/2019	Reconhecimento	Desreconhecimento	Critério de mensuração	Imparidades/ reversões	Outros	Retificações	Reclassificações	SNC-AP 01/01/2020
ATIVO									
ATIVO NÃO CORRENTE									
Ativos fixos tangíveis	206.725,56 €	81.500,00 €							288.225,56 €
Propriedades de investimento									- €
Ativos intangíveis	3.714,54 €								3.714,54 €
Ativos biológicos									- €
Investimentos financeiros									- €
Devedores por empréstimos bonificados e subsídios reembolsáveis									- €
Acionistas/sócios/associados									- €
Outros ativos financeiros	767,19 €								767,19 €
Ativos não correntes detidos para venda									- €
Ativos por impostos diferidos									- €
Sub total	206.207,29 €	81.500,00 €	- €	- €	- €	- €	- €	- €	287.707,29 €
ATIVO CORRENTE									
Inventários	14.892,77 €								14.892,77 €
Ativos biológicos									- €
Devedores por transferências e subsídios não reembolsáveis									- €
Devedores por empréstimos bonificados e subsídios reembolsáveis obtidos									- €
Clientes, contribuintes e utentes	23.506,02 €								23.506,02 €
Estado, contribuintes e utentes									- €
Estado e outros entes públicos									- €
Acionistas/sócios/associados									- €
Outras contas a receber									- €
Diferimentos	5.349,85 €								5.349,85 €
Ativos financeiros detidos para negociação									- €
Outros ativos financeiros									- €
Caixa e depósitos	164.132,91 €								164.132,91 €
Sub total	207.881,55 €	- €	- €	- €	- €	- €	- €	- €	207.881,55 €
TOTAL DO ATIVO	414.088,84 €	81.500,00 €	- €	- €	- €	- €	- €	- €	495.588,84 €

(1) O euro, admitindo-se, em função da dimensão e exigências de relato, a possibilidade de expressão das quantias em milhares de euros

Um Palco Para Todas as Artes!

Teatro José Lúcio da Silva

RECONCILIAÇÃO PARA O BALANÇO DE ABERTURA DE ACORDO COM O SNC-AP

Unidade: (1)

PATRIMÓNIO LÍQUIDO									
Património/Capital	500.000,00 €								500.000,00 €
Ações (quotas) próprias									- €
Outros instrumentos de capital próprio									- €
Prémios de emissão									- €
Reservas									- €
Resultados transitados	- 416.755,33 €	81.500,00 €							-335.255,33 €
Ajustamentos em ativos financeiros									- €
Excedentes de revalorização									- €
Outras variações no património líquido	101.255,98 €								101.255,98 €
Resultado líquido do período	13.852,27 €								13.852,27 €
Dividendos antecipados									- €
Interesses que não controlam									- €
TOTAL DO PATRIMÓNIO LÍQUIDO	198.353,92 €	81.500,00 €	- €	- €	- €	- €	- €	- €	279.853,92 €
PASSIVO									
PASSIVO NÃO CORRENTE									
Provisões									- €
Financiamentos obtidos									- €
Fornecedores de investimento									- €
Responsabilidades por benefícios pós-emprego									- €
Passivos por impostos diferidos									- €
Outras contas a pagar									- €
Sub total	- €	- €	- €	- €	- €	- €	- €	- €	- €
PASSIVO CORRENTE									
Credores por transferências e subsídios não reembolsáveis concedidos									- €
Fornecedores	22.789,82 €								22.789,82 €
Adiantamentos de clientes, contribuintes e utentes									- €
Estado e outros entes públicos	11.029,71 €								11.029,71 €
Acionistas/sócios/associados									- €
Financiamentos obtidos									- €
Fornecedores de investimento									- €
Outras contas a pagar	116.482,32 €								116.482,32 €
Diferimentos	65.413,97 €								65.413,97 €
Passivos financeiros detidos para negociação									- €
Outros passivos financeiros									- €
Subtotal	215.715,82 €	- €	- €	- €	- €	- €	- €	- €	215.715,82 €
TOTAL DO PASSIVO	215.715,82 €	- €	- €	- €	- €	- €	- €	- €	215.715,82 €
TOTAL DO PAT. LÍQUIDO E DO PASSIVO	414.088,84 €	81.500,00 €	- €	- €	- €	- €	- €	- €	495.588,84 €

(1) O euro, admitindo-se, em função da dimensão e exigências de relato, a possibilidade de expressão das quantias em milhares de euros

No processo de transição para SNC-AP, as maiores variações ocorreram na rubrica de Ativos Fixos Tangíveis e Património Líquido por via dos Ajustamentos de transição.

Um Palco Para Todas as Artes!

Nota 1 – Identificação da entidade, período de relato e referencial contabilístico

1.1 – Identificação da entidade, período de relato

(a) Designação da Entidade: Teatro José Lúcio da Silva

(b) Sede: Rua Dr. Américo Cortez Pinto, em Leiria

(c) NIPC: 680026010

(d) Tipo de Entidade: Entidade Pública Reclassificada

(e) Natureza da Atividade: O Teatro tem como principal atividade – EXPLORAÇÃO DE SALAS DE ESPETÁCULO E ATIVIDADES CONEXAS: apresentação de espetáculos, projeção de filmes, bem como organização de feiras, congressos e outros eventos similares, quer nas salas geridas por si, quer fora de portas, com o intuito de chamar o público de fora para dentro de portas, ou seja, para o interior das salas.

(f) Designação e sede da entidade que controla final: Município de Leiria

1.2. Referencial contabilístico e demonstrações financeiras

As demonstrações financeiras foram preparadas em harmonia com o Sistema de Normalização Contabilística para as Administrações Públicas (SNC-AP), aprovado pelo Decreto-Lei nº 192/2015, de 11 de setembro, e foram aplicados os requisitos das Normas de Contabilidade Publica (NCP) relevantes para a entidade.

De referir que as notas não indicadas neste Anexo não são aplicáveis, nem significativas para a compreensão das Demonstrações Financeiras em análise.

No decorrer do exercício, não existiram quaisquer casos excecionais que implicassem diretamente a derrogação de qualquer disposição prevista pelo SNC-AP e que tenham produzido efeitos materialmente relevantes e que pudessem pôr em causa a imagem verdadeira e apropriada das demonstrações financeiras.

De seguida apresenta-se a desagregação dos saldos de caixa e seus equivalentes

Quadro 1 - Desagregação de caixa e depósitos

Conta	2020		2019	
Caixa		2 232,68 €		128,57 €
Depósitos à ordem		80 860,66 €		164 004,34 €
Depósitos à ordem no Tesouro				
Depósitos bancários à ordem	80 860,66 €		164 004,34 €	
Outros depósitos				
Depósitos a prazo				
Depósitos consignados				
Depósitos de garantias e cauções				
Total de caixa e depósitos		83 093,34 €		164 132,91 €

Nota 2 – Principais politicas contabilísticas, alterações nas estimativas contabilísticas e erros

2.1 – Bases de mensuração

As Demonstrações Financeiras foram preparadas de acordo com a NCP 1 – Estrutura e conteúdo das demonstrações financeiras e são apresentadas em euros. O euro é a moeda funcional e de apresentação.

Apresentação apropriada e conformidade com as NCP

As presentes demonstrações financeiras apresentam de forma apropriada a posição financeira, o desempenho financeiro e os fluxos de caixa da entidade. Representam de forma fiel os efeitos das transações, outros acontecimentos e condições, de acordo com a definição e critérios de reconhecimento de ativos, passivos, rendimentos e gastos estabelecidos na estrutura conceptual e nas NCP.

Comparabilidade

No exercício de 2020, o Teatro José Lucio da Silva passou a aplicar o Sistema de Normalização Contabilística para as Administrações Publicas.

Desta forma, e de acordo com as diretrizes constantes no Manual de Implementação do SNC-AP (2ª versão), emitido pela Comissão de Normalização Contabilística, a informação comparativa, relativa ao período homologo que tinha por base o SNC, foi efetuada por mera conversão de saldos de rubricas nas demonstrações financeiras, de acordo com o novo referencial. Esta opção implica a perda de comparabilidade entre 2019 e 2020.

Consistência de apresentação

As Demonstrações Financeiras estão consistentes de um período para o outro, quer a nível da apresentação, quer dos movimentos contabilísticos que lhes dão origem, exceto quando ocorrem alterações significativas na natureza que, neste caso, estão devidamente identificadas e justificadas neste ANEXO. Desta forma é proporcionada informação fiável e mais relevante para os utentes.

Materialidade e agregação

A relevância da informação é afetada pela sua natureza e materialidade. Cada classe material de itens semelhantes é apresentada separadamente nas demonstrações financeiras. Os itens de natureza ou função dissemelhante serão apresentados separadamente, a menos que sejam imateriais.

Compensação

Devido à importância dos ativos e passivos serem relatados separadamente, assim como os gastos e rendimentos, estes não foram sujeitos a compensações, exceto os que forem exigidos por uma NCP.

Continuidade

Com base na informação disponível e as expetativas futuras, a contabilidade do Teatro José Lúcio da Silva continuará a ser operada no futuro previsível, contudo dada a situação epidemiológica causada pelo surto COVID-19, espera-se que no ano de 2021 a entidade tal como aconteceu no ano a que se refere este Anexo, reduza consideravelmente o nível das suas operações face ao esperado.

Nota 3 – Ativos intangíveis

Bases de mensuração

Os ativos intangíveis encontram-se registados ao custo de aquisição, deduzido das amortizações e das perdas por imparidade acumuladas. Os ativos intangíveis são reconhecidos se for provável que benefícios económicos futuros atribuíveis ao ativo fluam para a entidade, sejam controláveis por esta e o seu custo possa ser valorizado com fiabilidade.

Vidas úteis ou taxas de amortização

É aplicado o Classificador Complementar 2 do Plano de Contas Multidimensional, publicado no Anexo ao Decreto-Lei nº192/2015, 11 de setembro para os bens adquiridos a partir de 2020.

Para os bens já existentes na entidade, adquiridos antes de 2019 é aplicado o Decreto-Lei 25/2009 publicado a 14 de setembro.

Métodos de amortização

O método de amortização usado para os ativos fixos tangíveis é o método das quotas constantes (ou da linha reta).

Em 2020, o movimento ocorrido na quantia escriturada dos ativos intangíveis encontra-se nos quadros seguintes.

Quadro 2 - Variação das amortizações e perdas por imparidades acumuladas

Rubricas (1)	Início do Período				Fim do Período			
	Quantia Bruta (2)	Amortizações Acumuladas (3)	Perdas por Imparidade Acumuladas (4)	Quantia Escriturada (5)=(2)-(3)-(4)	Quantia Bruta (6)	Amortizações Acumuladas (7)	Perdas por Imparidade Acumuladas (8)	Quantia Escriturada (9)=(6)-(7)-(8)
ATIVOS INTANGÍVEIS								
Ativos intangíveis de domínio público, património histórico, artístico e cultural								
Goodwill								
Projetos de desenvolvimento								
Programas de computador e sistemas de informação	2.416,83 €	3.361,46 €		-944,63 €	1.898,00 €	658,57 €		1.239,43 €
Propriedade industrial e intelectual	10.780,55 €	6.121,16 €		4.659,17 €	7.143,17 €	6.123,88 €		1.019,29 €
Outros								
Ativos intangíveis em curso								
Total	13.197,16 €	9.482,62 €	0,00 €	3.714,54 €	9.041,17 €	6.782,45 €	0,00 €	2.258,72 €

Quadro 3 - Quantia escriturada e variações do período

Rubricas (1)	Quantia escriturada inicial (2)	Variações								Quantia escriturada final (11)=(2)+(3)+(4)+(5)+(6)+(7)+(8)+(9)+(10)
		Adições (3)	Transferências internas à entidade (4)	Revalorizações (5)	Reversões de perdas por imparidade (6)	Perdas por imparidade (7)	Amortizações do período (8)	Diferenças Cambiais (9)	Diminuições (10)	
ATIVOS INTANGÍVEIS										
Ativos intangíveis de domínio público, património histórico, artístico e cultural										0,00 €
Goodwill										0,00 €
Projetos de desenvolvimento										0,00 €
Programas de computador e sistemas de informação	-914,83 €	2.660,66 €					-436,60 €			1.309,43 €
Propriedade industrial e intelectual	4.858,17 €						-1.124,10 €		-2.515,78 €	1.018,29 €
Outros										0,00 €
Ativos intangíveis em curso										0,00 €
Total	3.714,54 €	2.660,66 €	0,00 €	0,00 €	0,00 €	0,00 €	-1.560,70 €	0,00 €	-2.515,78 €	2.358,72 €

Quadro 4 - Ativos intangíveis: adições

Rubricas (1)	Adições									
	Internas (2)	Compra (3)	Cessão (4)	Transferência ou troca (5)	Cessão de bens em legado ou donativo a favor do estado (6)	Cessão em pagamento (7)	Locação financeira (8)	Fusão, cisão, reestruturação (9)	Outras (10)	Total (11)=(2)+(3)+(4)+(5)+(6)+(7)+(8)+(9)+(10)
ATIVOS INTANGÍVEIS										
Ativos intangíveis de domínio público, património histórico, artístico e cultural										0,00 €
Goodwill										0,00 €
Projetos de desenvolvimento										0,00 €
Programas de computador e sistemas de informação		608,00 €							2.052,66 €	2.660,66 €
Propriedade industrial e intelectual										0,00 €
Outros										0,00 €
Ativos intangíveis em curso										0,00 €
Total	0,00 €	608,00 €	0,00 €	0,00 €	0,00 €	0,00 €	0,00 €	0,00 €	2.052,66 €	2.660,66 €

Quadro 5 - Ativos Intangíveis: Diminuições

Rubricas (1)	Diminuições				
	Alienação a título oneroso (2)	Transferência ou troca (3)	Fusão, cisão, reestruturação (4)	Outras (5)	Total (6) = (2) + (3) + (4) + (5)
ATIVOS INTANGÍVEIS					
Ativos intangíveis de domínio público, património histórico, artístico e cultural					
Goodwill					
Projetos de desenvolvimento					
Programas de computador e sistemas de informação					
Propriedade industrial e intelectual				2.515,78 €	2.515,78 €
Outros					
Ativos intangíveis em curso					
Total	- €	- €	- €	2.515,78 €	2.515,78 €

Um Palco Para Todas as Artes!

Nota 4 – Acordos de concessão de serviços: concedente

No quadro seguinte encontram-se descritivos os contratos de concessão, com todos os elementos fundamentais. Não há lugar a qualquer pagamento, há sim lugar a recebimentos.

Quadro 6 - Acordos de concessão de serviços

Descrição do Acordo	Termos significativos do acordo			Natureza e Extensão do acordo				Alterações ao acordo que ocorreram durante o período de relato
	Período de Concessão	Datas de Reajustamento	Base de Reajustamento	Quantidade	Período de Tempo	Quantia	Natureza Específica	
Cessão de Exploração do "Café do Teatro, Bar Interno do Teatro e Esplanada"	4 Anos	2022	800€ (mês)	-	4 Anos	800€ (mês)	-	-
Cessão de Exploração do "Quiosque - Tabacaria do Teatro"	15 Anos	2021	374,17€ (mês)	-	15 Anos	374,17€ (mês)	-	-

Nota 5 – Ativos fixos tangíveis

Bases de mensuração

Os ativos fixos tangíveis são inicialmente registados ao custo de aquisição ou produção, líquidos das respetivas depreciações e perdas por imparidade acumuladas. Os custos de aquisição ou produção incluem o custo de compra, quaisquer custos diretamente atribuíveis às atividades necessárias para colocar os ativos na localização e condição necessária para operarem de forma pretendida e, quando aplicável, a estimativa inicial dos custos de desmantelamento e remoção dos ativos e de restauração dos respetivos locais de localização em que a empresa espera incorrer.

Os custos subsequentes são incluídos na quantia escriturada do bem ou reconhecidos como ativos separados, conforme apropriado, somente quando é provável que benefícios económicos futuros fluirão para a empresa e o custo possa ser mensurado com fiabilidade. Os custos com manutenção e reparações são reconhecidos como gastos no período em que ocorrem.

Método de depreciação usado

O método de depreciação usado para os ativos fixos tangíveis é o método das quotas constantes (ou da linha reta).

Vidas úteis ou taxas de amortização

É aplicado o Classificador Complementar 2 do Plano de Contas Multidimensional, publicado no Anexo ao Decreto-Lei nº192/2015, 11 de setembro para os bens adquiridos a partir de 2020.

Para os bens já existentes na entidade, adquiridos antes de 2019 é aplicado o Decreto-Lei 25/2009 publicado a 14 de setembro.

Considerações relevantes

O edifício onde o Teatro José Lúcio da Silva opera não consta nas demonstrações financeiras do mesmo, pois o mesmo encontra-se atualmente reconhecido nas demonstrações financeiras da Câmara Municipal de Leiria, sendo que esta última apresenta demonstrações financeiras consolidadas (abrangendo as demonstrações financeiras do Teatro José Lúcio da Silva).

Com vista a obter a imagem verdadeira e apropriada do balanço de abertura, a entidade decidiu atualizar a quantia escriturada de alguns dos seus bens que se encontravam totalmente depreciados, nomeadamente:

1. Sistema de Som SDD (Sony) – 10.000€;
2. Piano BECHSTEIN – 1.500€;
3. Poltronas/Cadeiras – 50.000€;

Adicionalmente deu-se entrada do Piano YAMAHA CF III, no valor de 20.000,00€, doado pela SEC – Secretaria de Estado da Cultura ao TJLS na década de noventa do século passado.

Em 2020, o movimento ocorrido na quantia escriturada dos ativos fixos tangíveis encontra-se nos quadros seguintes.

Quadro 7 - Variação das depreciações e perdas por imparidade acumuladas

Rubricas (1)	Início do Período				Fim do Período			
	Quantia Bruta (2)	Amortizações Acumuladas (3)	Perdas por Imparidade Acumuladas (4)	Quantia Escriturada (5)=(2)-(3)-(4)	Quantia Bruta (6)	Amortizações Acumuladas (7)	Perdas por Imparidade Acumuladas (8)	Quantia Escriturada (9)=(6)-(7)-(8)
Bens do domínio público, património histórico, artístico e cultural								
Terrenos e recursos naturais				0,00 €				0,00 €
Edifícios e outras construções				0,00 €				0,00 €
Infraestruturas				0,00 €				0,00 €
Património histórico, artístico e cultural				0,00 €				0,00 €
Outros bens de domínio público em curso				0,00 €				0,00 €
	0,00 €	0,00 €	0,00 €	0,00 €	0,00 €	0,00 €	0,00 €	0,00 €
Ativos fixos em concessão								
Terrenos e recursos naturais				0,00 €				0,00 €
Edifícios e outras construções				0,00 €				0,00 €
Infraestruturas				0,00 €				0,00 €
Património histórico, artístico e cultural				0,00 €				0,00 €
Ativos fixos em concessão em curso				0,00 €				0,00 €
	0,00 €	0,00 €	0,00 €	0,00 €	0,00 €	0,00 €	0,00 €	0,00 €
Outros ativos fixos tangíveis								
Terrenos e recursos naturais				0,00 €				0,00 €
Edifícios e outras construções	60.429,10 €	23.779,04 €		36.650,06 €	60.729,10 €	23.737,81 €		36.991,29 €
Equipamento básico	790.857,43 €	581.684,54 €		209.172,89 €	837.142,39 €	433.979,94 €		403.162,45 €
Equipamento de transporte	4.950,00 €	2.430,75 €		2.519,25 €	4.950,00 €	2.784,34 €		2.165,66 €
Equipamento administrativo	94.149,95 €	67.157,64 €		26.992,31 €	60.406,77 €	37.819,57 €		22.587,20 €
Equipamentos biológicos				0,00 €				0,00 €
Outros	46.001,19 €	37.910,14 €		8.091,05 €	30.626,06 €	24.786,24 €		5.839,82 €
Ativos fixos tangíveis em curso				0,00 €				0,00 €
	996.587,67 €	712.362,11 €	0,00 €	283.225,56 €	773.854,32 €	523.107,90 €	0,00 €	250.746,42 €
Total	996.587,67 €	712.362,11 €	0,00 €	283.225,56 €	773.854,32 €	523.107,90 €	0,00 €	250.746,42 €

Quadro 8 - Quantia escriturada e variações no período

ATIVOS FIXOS TANGÍVEIS (1)	Quantia escriturada inicial (2)	Variações: Adições (3)	Transferências internas à Entidade (4)	Reavaliações (5)	Reversões de Perdas por imparidade (6)	Perdas por imparidade (7)	Depreciações do Período (8)	Diferenças Cambiais (9)	Diminuições (10)	Quantia escriturada final (11)=(2)+(3)+(4)+(5)+(6)+(7)+(8)+(9)+(10)
Bens de domínio público, património histórico, artístico e cultural										
Terrenos e recursos naturais										0,00 €
Edifícios e outras construções										0,00 €
Infraestruturas										0,00 €
Património histórico, artístico e cultural										0,00 €
Outros bens de domínio público em curso										0,00 €
	0,00 €	0,00 €	0,00 €	0,00 €	0,00 €	0,00 €	0,00 €	0,00 €	0,00 €	0,00 €
Ativos fixos em concessão										
Terrenos e recursos naturais										0,00 €
Edifícios e outras construções										0,00 €
Infraestruturas										0,00 €
Património histórico, artístico e cultural										0,00 €
Ativos fixos em concessão em curso										0,00 €
	0,00 €	0,00 €	0,00 €	0,00 €	0,00 €	0,00 €	0,00 €	0,00 €	0,00 €	0,00 €
Outros ativos fixos tangíveis										
Terrenos e recursos naturais										0,00 €
Edifícios e outras construções	35 690,00 €	2 970,00 €					-2 715,51 €		-923,20 €	36 021,29 €
Equipamento básico	208 997,89 €	3 820,00 €					-10 581,84 €		-10 049,60 €	192 182,45 €
Equipamento de transporte	2 918,75 €						-829,90 €		-22,21 €	2 066,64 €
Equipamento administrativo	24 992,31 €						-1 764,77 €		-2 640,34 €	22 587,20 €
Equipamentos biológicos										0,00 €
Outros	8 001,85 €	1 511,15 €					-2 782,80 €			5 729,20 €
Ativos fixos tangíveis em curso										0,00 €
	269 601,80 €	8 301,15 €	0,00 €	0,00 €	0,00 €	0,00 €	-28 095,82 €	0,00 €	-15 635,41 €	253 706,82 €
Total	269 601,80 €	8 301,15 €	0,00 €	0,00 €	0,00 €	0,00 €	-28 095,82 €	0,00 €	-15 635,41 €	253 706,82 €

Quadro 9 – Ativo fixo tangível: Adições

ATIVOS FIXOS TANGÍVEIS (1)	Adições: Internas (2)	Compra (3)	Cessão (4)	Capitalização (5)	Transferência de ativos (6)	Doação financeira ligada exclusivamente à Entidade (7)	Doação em pagamento (8)	Leasing financeiro (9)	Custos com reestruturação (10)	Outras (11)	Total (12)=(2)+(3)+(4)+(5)+(6)+(7)+(8)+(9)+(10)+(11)
Bens de domínio público, património histórico, artístico e cultural											
Terrenos e recursos naturais											0,00 €
Edifícios e outras construções											0,00 €
Infraestruturas											0,00 €
Património histórico, artístico e cultural											0,00 €
Outros bens de domínio público em curso											0,00 €
	0,00 €	0,00 €	0,00 €	0,00 €	0,00 €	0,00 €	0,00 €	0,00 €	0,00 €	0,00 €	0,00 €
Ativos fixos em concessão											
Terrenos e recursos naturais											0,00 €
Edifícios e outras construções											0,00 €
Infraestruturas											0,00 €
Património histórico, artístico e cultural											0,00 €
Ativos fixos em concessão em curso											0,00 €
	0,00 €	0,00 €	0,00 €	0,00 €	0,00 €	0,00 €	0,00 €	0,00 €	0,00 €	0,00 €	0,00 €
Outros ativos fixos tangíveis											
Terrenos e recursos naturais											0,00 €
Edifícios e outras construções		2 970,00 €									2 970,00 €
Equipamento básico		3 820,00 €									3 820,00 €
Equipamento de transporte											0,00 €
Equipamento administrativo											0,00 €
Equipamentos biológicos											0,00 €
Outros										1 511,15 €	1 511,15 €
Ativos fixos tangíveis em curso											0,00 €
	0,00 €	7 790,00 €	0,00 €	0,00 €	0,00 €	0,00 €	0,00 €	0,00 €	0,00 €	1 511,15 €	8 301,15 €
Total	0,00 €	7 790,00 €	0,00 €	0,00 €	0,00 €	0,00 €	0,00 €	0,00 €	0,00 €	1 511,15 €	8 301,15 €

Quadro 10 - Ativos fixos tangíveis: diminuições

ATIVOS FIXOS TANGÍVEIS (1)	Diminuições					
	Alienações a título oneroso (2)	Transferência ou troca (3)	Devolução ou reversão (4)	Fusão, cisão, reestruturação (5)	Outras (6)	Total (7)=(2)+(3)+(4)+(5)+(6)
Bens de domínio público, património histórico, artístico e cultural						
Terrenos e recursos naturais						0,00 €
Edifícios e outras construções						0,00 €
Infraestruturas						0,00 €
Património histórico, artístico e cultural						0,00 €
Outros bens de domínio público em curso						0,00 €
	0,00 €	0,00 €	0,00 €	0,00 €	0,00 €	0,00 €
Ativos fixos em concessão						
Terrenos e recursos naturais						0,00 €
Edifícios e outras construções						0,00 €
Infraestruturas						0,00 €
Património histórico, artístico e cultural						0,00 €
Ativos fixos em concessão em curso						0,00 €
	0,00 €	0,00 €	0,00 €	0,00 €	0,00 €	0,00 €
Outros ativos fixos tangíveis						
Terrenos e recursos naturais						0,00 €
Edifícios e outras construções					913,26 €	913,26 €
Equipamento básico					10.098,64 €	10.098,64 €
Equipamento de transporte					44,23 €	44,23 €
Equipamento administrativo					2.640,34 €	2.640,34 €
Equipamentos biológicos						0,00 €
Outros						0,00 €
Ativos fixos tangíveis em curso						0,00 €
	0,00 €	0,00 €	0,00 €	0,00 €	13.696,47 €	13.696,47 €
Total	0,00 €	0,00 €	0,00 €	0,00 €	13.696,47 €	13.696,47 €

Nota 10 – Inventários

Os inventários encontram-se valorizados pelo custo ou pelo valor realizável líquido, no caso de este ser inferior.

O custo inclui todos os custos de compra, custos de conversão e outros custos incorridos para colocar os inventários na sua condição atual. Os custos de compras incluem o preço de compra, os direitos de importação e outros impostos alfandegários, os custos de transporte e manuseamento, descontos comerciais, abatimentos e outros itens semelhantes.

Se o valor realizável líquido for inferior ao custo designadamente por diminuição do valor de mercado, deterioração ou obsolescência, subida dos custos de acabamento ou dos necessários para realizar a venda, ou ainda do valor recuperável pelo uso na conversão em produtos acabados cuja cotação de mercado tenha sido

reduzida, justifica-se o reconhecimento de imparidades nos períodos em que as necessidades de ajustamento são constatadas, utilizando o custo de reposição como referencial.

A reversão das perdas por imparidade reconhecidas em períodos anteriores é registada quando existem indícios de que as perdas por imparidade já não se justificam ou diminuíram, sendo expressa na demonstração dos resultados como "imparidade de inventários (perdas/reversões)". No entanto, a reversão é efetuada até ao limite da quantia das perdas por imparidade acumulada antes reconhecidas.

De seguida apresenta-se o quadro com a informação dos valores da conta de inventários e os movimentos do período.

Quadro 11 - Inventários

Rubrica (1)	Quantia bruta (2)	Imparidade acumulada (3)	Quantia recuperável (4)=(2)-(3)
Mercadorias	14 813,27 €	0,00 €	14 813,27 €
Matérias-primas, subsidiárias e de consumo			0,00 €
Produtos acabados e intermédios			0,00 €
Subprodutos, desperdícios, resíduos e refugos			0,00 €
Produtos e trabalhos em curso			0,00 €
Total	14 813,27 €	0,00 €	14 813,27 €

Quadro 12 - Inventários: movimentos do período

Rubrica (1)	Quantia escriturada inicial (2)	Movimentos do período							Quantia escriturada final (9)=(2)+(3)-(4)-(5)+(6)-(7)-(8)+(9)
		Compras líquidas (3)	Consumos/gastos (4)	Variação nos inventários da produção (5)	Perdas por imparidade (6)	Reversão de perdas por imparidade (7)	Outras reduções de inventários (8)	Outros aumentos de inventário (9)	
Mercadorias	14 892,77 €		79,50 €						14 813,27 €
Matérias-primas, subsidiárias e de consumo									0,00 €
Produtos acabados e intermédios									0,00 €
Subprodutos, desperdícios, resíduos e refugos									0,00 €
Produtos e trabalhos em curso									0,00 €
Total	14 892,77 €	0,00 €	79,50 €	0,00 €	0,00 €	0,00 €	0,00 €	0,00 €	14 813,27 €

Nota 13 – Rendimento de transações com contraprestação

As notas têm por objetivo prescrever o tratamento contabilístico do rendimento proveniente de transações e acontecimentos que tenham uma contraprestação, destacando como aspeto principal a determinação do momento do reconhecimento.

O rendimento é reconhecido quando for provável que fluam para a entidade benefícios económicos futuros ou potencial de serviço e estes benefícios possam ser mensurados com fiabilidade. De seguida apresenta-se o detalhe destes rendimentos.

Quadro 13 - Rendimentos de transações com contraprestação

Tipo de Rendimentos	Rendimentos do período reconhecidos em		Quantias por receber		Adiantamentos recebidos
	Resultados	Património líquido	Início do período	Final do período	
Vendas					
Mercadorias	10,57 €				
Prestação de serviços e concessões					
Serviços sociais, recreativos, culturais e desporto	185 022,06 €		23 506,02 €	9 713,84 €	
Outros serviços	91 303,15 €				
Outros Rendimentos e Ganhos					
Outros	20 782,28 €				
Total	297 118,06 €	0,00 €	23 506,02 €	9 713,84 €	0,00 €

Nota 14 – Rendimento de transações sem contraprestação

Os rendimentos provenientes de transações sem contraprestação têm a seguinte decomposição na demonstração de resultados.

Quadro 14 - Rendimentos de transações sem contraprestação

Tipo de Rendimentos	Rendimentos do período reconhecidos em		Quantias por receber		Adiantamentos recebidos
	Resultados	Património líquido	Início do período	Final do período	
Impostos diretos					
Impostos indiretos					
Contribuições para sistemas de proteção sociale subsistemas de saúde					
Taxas					
Multas e outras penalidades					
Transferências sem condição					
Transferências com condição					
Subsídios sem condição	384.000,00 €				
Subsídios com condição					
Legados, ofertas e doações					
Outros	20.000,00 €				
Total	404.000,00 €	0,00 €	0,00 €	0,00 €	0,00 €

Nota 15 – Provisões

À data de fecho de contas, assim como na presente data, o TJLS é Réu num processo judicial, sendo que, apesar de não ser possível estimar com fiabilidade a quantia da obrigação, é expectável que a Sentença do mesmo seja homologatória por acordo entre ambas as partes.

Nota 17 – Acontecimentos após data de relato

As demonstrações financeiras foram autorizadas para emissão em 12/04/2021 pelo Diretor do Teatro José Lúcio da Silva, José Pires.

Quando ocorrem eventos subsequentes à data do balanço que demonstram a evidência de condições que já existiam à data do balanço, o impacto desses eventos é ajustado nas demonstrações financeiras.

Não são conhecidos, à data, quaisquer eventos subsequentes com impacto significativo nas demonstrações financeiras a 31 de dezembro de 2020.

Nota 19 – Benefícios dos empregados

a) **Política Contabilística**

Os benefícios de empregados de curto prazo incluem salários, ordenados, subsídio de alimentação, Subsídio de Férias e de Natal e quaisquer outras retribuições adicionais decididas pontualmente pela gerência.

Todo o pessoal ao serviço do Teatro José Lúcio da Silva foi remunerado de acordo com as suas funções durante o exercício. As obrigações decorrentes dos benefícios de curto prazo são reconhecidas como

gastos no período em que os serviços são prestados, numa base não descontada por contrapartida do reconhecimento de um passivo que se extingue com o pagamento respetivo.

De acordo com a legislação laboral aplicável, o direito de férias e subsídio de férias relativo ao período, por este coincidir com o ano civil, vence-se em 31 de dezembro de cada ano, sendo somente pago durante o período seguinte, pelo que os gastos correspondentes se encontram reconhecidos como benefícios de curto prazo e tratados de acordo com o anteriormente referido.

Quadro 15- Gasto total reconhecido na demonstração dos resultados

Gasto na Demonstração de Resultados	31/12/2020	31/12/2019
Custo do serviço corrente Custo de juros Retorno esperado dos ativos do plano Retorno esperado de qualquer direito de reembolso reconhecido como um ativo Ganhos e perdas atuariais Custo dos serviços passados Efeito de qualquer corte ou liquidação	346 066,70 €	329 705,28 €
	346 066,70 €	329 705,28 €

Nota 20 – Divulgação de partes relacionadas

Nome da entidade controladora final: Câmara Municipal de Leiria

Quadro 16 - Natureza do relacionamento entre partes relacionadas

Partes relacionadas	Sede	Percentagem de participação	
		31/12/2020	31/12/2019
Câmara Municipal de Leiria	Leiria	100%	100%

Quadro 17 - Transações que ocorreram entre partes relacionadas

Transações	31 de dezembro de 2020				31 de dezembro de 2019			
	Compra ou venda de ativos	Compra ou venda de bens	Prestação de serviços	Outras (Subsídios Obtidos)	Compra ou venda de ativos	Compra ou venda de bens	Prestação de serviços	Outras
Câmara Municipal de Leiria			67.869,95 €	384.000,00 €			147.892,40 €	384.000,00 €

Quadro 18 - Quantias ou proporções de itens em saldo

Saldos	31 de dezembro de 2020		31 de dezembro de 2019	
	Saldos Ativos	Saldos Passivos	Saldos Ativos	Saldos Passivos
Câmara Municipal de Leiria	0,00 €	74 502,29 €	0,00 €	0,01 €

B. Demonstrações Orçamentais

1. Demonstração do desempenho orçamental

DEMONSTRAÇÃO DO DESEMPENHO ORÇAMENTAL
TEATRO JOSÉ LÚCIO DA SILVA

Período : 2020/01/01 A 2020/12/31 E Desagregar : S

Classificação		RECEBIMENTOS / PAGAMENTOS	FONTES DE FINANCIAMENTO (€)						2019
Rubrica	Designação Económica		O F	R C	O E	RDO	F. ALEIRIO	TOTAL	
		Saldo de gerência anterior	157.224,69				6.908,31	164.133,00	
		Operações orçamentais (1)	157.224,69					157.224,69	
		Reintegração do saldo oper. orçamentais	157.224,69					157.224,69	
		Operações de tesouraria (2)					6.908,31	6.908,31	
		Receita corrente	814.161,42					814.161,42	
R1		Receita fiscal							
R11		Impostos directos							
R12		Impostos indirectos							
R2		Contribuições para sistema de protecção social e subsistema de saúde							
R3		Taxas, multas e outras penalidades							
R4		Rendimentos de propriedade							
R5		Transferências e subsídios correntes	472.320,00					472.320,00	
R51		Transferências correntes	472.320,00					472.320,00	
R511		Administrações Públicas	472.320,00					472.320,00	
R5111		Administração Central - Estado							
		Portugal							
R5112		Administração Central - Outras entidades							
R5113		Segurança Social							
R5114		Administração Regional							
R5115		Administração Local	472.320,00					472.320,00	
	06	TRANSFERÊNCIAS CORRENTES	472.320,00					472.320,00	
	0603	COMPARTICIPAÇÃO SOCIAL	472.320,00					472.320,00	
	060301	CONTINGENTE	472.320,00					472.320,00	
	06030101	MUNICÍPIO	472.320,00					472.320,00	
	0603010104	MUNICÍPIO DE LEIRIA	472.320,00					472.320,00	
R512		Estatais - O E							
R513		Outras							
R52		Subsídios correntes							
R6		Venda de bens e serviços	338.406,07					338.406,07	
	07	VENDA DE BENS E SERVIÇOS CORRENTES	338.406,07					338.406,07	
	0701	VENDA DE BENS	3.848,00					3.848,00	
	070108	MERCADORIAS	3.848,00					3.848,00	
	07010801	MERCADORIAS	3.848,00					3.848,00	
	0702	SERVIÇOS	294.985,55					294.985,55	
	070201	ALUGUER DE EDIFÍCIOS E EQUIPAMENTOS	10.762,50					10.762,50	
	070208	SERVIÇOS SOCIAIS, RECREATIVOS, CULTURAIS E DESPORTO	159.248,48					159.248,48	
	07020801	SERVIÇOS CULTURAIS	159.248,48					159.248,48	
	0702080109	SERVIÇOS CULTURAIS - OUTROS	159.248,48					159.248,48	
	070208010901	RECEITA DE BILHETEIRA	159.248,48					159.248,48	
	070230	OUTROS	124.974,57					124.974,57	
	07023004	OUTROS SERVIÇOS	124.974,57					124.974,57	
	0703	RENDAS	9.271,52					9.271,52	
	070399	OUTRAS	9.271,52					9.271,52	
	07039901	CONCESSÕES SBM	5.904,00					5.904,00	
	07039902	CONCESSÕES QUIOSQUE	3.367,52					3.367,52	
R7		Outras receitas correntes	35.435,35					35.435,35	
	08	OUTRAS RECEITAS CORRENTES	35.435,35					35.435,35	
	0801	OUTRAS	35.435,35					35.435,35	
	080199	OUTRAS	35.435,35					35.435,35	
	08019999	DIVERSAS	35.435,35					35.435,35	
	0801999901	PUBLICIDADE	15.435,35					15.435,35	
	0801999903	MOBILIÁRIO	20.000,00					20.000,00	
		Receita de capital							
R8		Venda de bens de investimento							
R9		Transferências e subsídios de capital							
R95		Transferências de capital							
R951		Administrações Públicas							

Um Palco Para Todas as Artes!

DEMONSTRAÇÃO DO ORÇAMENTO ORÇAMENTAL
TEATRO JOSE LUCIO SILVA

Pág. : 2
Mes : 2020

Período : 2020/01/01 0 2020/12/31 0 Desagregar : S

Data:

Classificação Económica Orgânica Económica Funcional			MOVIMENTOS / PAGAMENTOS	FONTES DE FINANCIAMENTO (€)						ANO
				R.P	R.C	R.E	DOPO	F. ALEIXOS	TOTAL	
04.11			Administração Central - Estado							
			Portugal							
04.12			Administração Central - Outras entidades							
04.13			Segurança Social							
04.14			Administração Regional							
04.15			Administração Local							
04.12			Exterior - U E							
04.13			Outras							
04.2			Subsídios de capital							
04.9			Outras receitas de capital							
04.1			Reposições não abatidas aos pagamentos							
			Receita efetiva [2]	816.161,42					816.161,42	
			Receita não efetiva [3]							
04.2			Receita com ativos financeiros							
04.3			Receita com passivos financeiros							
04.4			Saldo da Gerência Anterior - Operações Orçamentais							
			Soma [4] = [1] + [2] + [3]	973.386,02					973.386,02	
			Operações de tesouraria [5]							
			Despesa corrente	886.795,15					886.795,15	
01			Despesas com o pessoal	338.624,15					338.624,15	
01.1			Remunerações Certas e Permanentes	274.371,61					274.371,61	
	01		TEATRO JOSE LUCIO SILVA	274.371,61					274.371,61	
		01	DESPESAS COM O PESSOAL	274.371,61					274.371,61	
		01.01	REMUNERAÇÕES CERTAS E PERMANENTES	274.371,61					274.371,61	
		01.01.04	PESSOAL DOS QUADROS- REGIME DO CONTRATO INDIVIDUAL	244.751,04					244.751,04	
		01.01.04.01	PESSOAL EM FUNÇÕES	244.751,04					244.751,04	
		01.01.13	REPRESENTAÇÃO	3.265,22					3.265,22	
		01.01.14	SUBSÍDIO DE REFEIÇÃO	27.355,35					27.355,35	
01.2			Abonos Variáveis ou Eventuais	612,90					612,90	
	01		TEATRO JOSE LUCIO SILVA	612,90					612,90	
		01	DESPESAS COM O PESSOAL	612,90					612,90	
		01.02	ABONOS VARIÁVEIS OU EVENTUAIS	612,90					612,90	
		01.02.01	ABONO PARA FALHAS	612,90					612,90	
01.3			Segurança social	61.639,64					61.639,64	
	01		TEATRO JOSE LUCIO SILVA	61.639,64					61.639,64	
		01	DESPESAS COM O PESSOAL	61.639,64					61.639,64	
		01.03	SEGURANÇA SOCIAL	61.639,64					61.639,64	
		01.03.01	CONTRIBUIÇÕES PARA A SEGURANÇA SOCIAL	58.998,14					58.998,14	
		01.03.01.01	SEGURANÇA SOCIAL PESSOAL REGIME CONTRATO TRAB. EM FUNÇÕES PÚBLICAS	58.998,14					58.998,14	
		01.03.01.01.10	SEGURANÇA SOCIAL - REGIME GERAL	58.998,14					58.998,14	
		01.03.09	SEGUROS	1.226,91					1.226,91	
		01.03.09.01	SEGUROS DE ACIDENTES DE TRABALHO E DOENÇAS PROFISSIONAIS	1.226,91					1.226,91	
		01.03.99	OUTRAS DESPESAS DE SEGURANÇA SOCIAL	1.413,59					1.413,59	
		01.03.99.99	OUTRAS DESPESAS DE SEGURANÇA SOCIAL	1.413,59					1.413,59	
02			Aquisição de bens e serviços	476.681,03					476.681,03	
	01		TEATRO JOSE LUCIO SILVA	476.681,03					476.681,03	
		02	AQUISIÇÃO DE BENS E SERVIÇOS	476.681,03					476.681,03	
		02.01	AQUISIÇÃO DE BENS	11.963,93					11.963,93	
		02.01.08	MATERIAL DE ESCRITÓRIO	1.615,43					1.615,43	
		02.01.07	FERRAMENTAS E UTENSÍLIOS	11.014,59					11.014,59	
		02.01.21	OUTROS BENS	1.299,03					1.299,03	
		02.02	AQUISIÇÃO DE SERVIÇOS	452.717,07					452.717,07	
		02.02.01	ENCARGOS DE INSTALAÇÕES	20.875,62					20.875,62	
		02.02.09	COMUNICAÇÕES	6.832,89					6.832,89	
		02.02.06	TRANSPORTES	1.116,36					1.116,36	
		02.02.02	SEGUROS	7.503,79					7.503,79	

DEMONSTRAÇÃO DO RESUMO ORÇAMENTAL
TEATRO JOSE LUCIO SILVA

Pág. : 1
Ano : 2020

Período : 2020/01/01 A 2020/12/31 C Desagregação : S

Euros

Classificação Orgânica	Económica	RECEBIMENTOS / PAGAMENTOS	FONTES DE FINANCIAMENTO (€) R.E	R.C	E.E	EMP	F. ALHEIOS	TOTAL	2019
	020203	DESLOCAÇÕES E ESTADAS	2.341,73					2.341,73	
	020207	PUBLICIDADE	15.216,66					15.216,66	
	020220	OUTROS TRABALHOS ESPECIALIZADOS	40.842,41					40.842,41	
	02020000	CONTABILIDADE	14.746,47					14.746,47	
	02020000	DESINFESTAÇÃO	332,19					332,19	
	02020004	CONTRATOS- SERVIÇO TÉCNICO	28.823,87					28.823,87	
	020225	OUTROS SERVIÇOS	105.940,87					105.940,87	
	02020501	CONCERTS	106.668,81					106.668,81	
	02020502	ALUGUER DE EQUIPAMENTO	1.486,50					1.486,50	
	02020503	ALUGUER DE INSTRUMENTOS	580,40					580,40	
	02020504	CONCERTOS E LICENÇAS	2.922,17					2.922,17	
	02020506	OUTROS GASTOS	54.288,89					54.288,89	
03		Juros e outros encargos	245,73					245,73	
01		TEATRO JOSE LUCIO SILVA	245,73					245,73	
	03	JUROS E OUTROS ENCARGOS	245,73					245,73	
	0306	OUTROS JUROS	245,73					245,73	
	030602	OUTROS	245,73					245,73	
	03060201	DESPESAS BANCÁRIAS	245,73					245,73	
04		Transferências e subsídios correntes							
041		Transferências correntes							
041.1		Administrações Públicas							
041.11		Administração Central - Estado Português							
041.12		Administração Central - Outras entidades							
041.13		Segurança Social							
041.14		Administração Regional							
041.15		Administração Local							
041.2		Entidades do Setor Não Lucrativo							
041.3		Famílias							
041.4		Outras							
042		Subsídios Correntes							
06		Outras despesas correntes	91.235,27					91.235,27	
01		TEATRO JOSE LUCIO SILVA	91.235,27					91.235,27	
	06	OUTRAS DESPESAS CORRENTES	91.235,27					91.235,27	
	0610	DIVERSAS	91.235,27					91.235,27	
	061001	OUTRAS	91.235,27					91.235,27	
	06100106	IVA PRAZO	27.273,48					27.273,48	
	06100104	OUTRAS	63.961,79					63.961,79	
		Despesa de capital	5.901,54					5.901,54	
06		Aquisição de bens de capital	5.901,54					5.901,54	
01		TEATRO JOSE LUCIO SILVA	5.901,54					5.901,54	
	07	AQUISIÇÃO DE BENS DE CAPITAL	5.901,54					5.901,54	
	0701	INVESTIMENTOS	5.901,54					5.901,54	
	070125	OUTROS INVESTIMENTOS	5.901,54					5.901,54	
07		Transferências e subsídios de capital							
071		Transferências de capital							
071.1		Administrações Públicas							
071.11		Administração Central - Estado Português							
071.12		Administração Central - Outras entidades							
071.13		Segurança Social							
071.14		Administração Regional							
071.15		Administração Local							
071.2		Entidades do Setor não Lucrativo							
071.3		Famílias							
071.4		Outras							
072		Subsídios de capital							
08		Outras despesas de capital							
		Despesa efetiva (5)	102.616,49					102.616,49	

Um Palco Para Todas as Artes!

DEMONSTRAÇÃO DO DESEMPENHO ORÇAMENTAL
TEATRO JOSE LUCIO SILVA

Pág. : 4
Ano : 2020

Período : 2020/01/01 A 2020/12/31 C Desagregação : S Euros

Classificação Económica Orgânica Económica	DESCRIMINAÇÃO / DESIGNAÇÃO	FONTES DE FINANCIAMENTO (€)						2019
		3 F	3 G	4 E	EXER	F. RECEITAS	TOTAL	
	Despesas não efectivas (6)							
[9]	Despesas com activos financeiros							
[10]	Despesas com passivos financeiros							
	Soma [7] + [8] + [9]	192.692,69					192.692,69	
	Operações de tesouraria (C)					1.571,70	1.571,70	
	Saldo para a gerência seguinte							
	Operações orçamentais [B] + [4] + [7]	80.698,31					80.698,31	
	Operações de tesouraria [D] = [A] + [B] + [C]					2.314,61	2.314,61	
	Saldo global [2] - [5]	-76.533,27					-76.533,27	
	Despesa primária	192.692,69					192.692,69	
	Saldo corrente	-70.628,73					-70.628,73	
	Saldo de capital	-5.905,54					-5.905,54	
	Saldo primário	-76.283,54					-76.283,54	
	Receita total [1] + [2] + [3]	193.386,02					193.386,02	
	Despesa total [5] + [6]	192.692,69					192.692,69	

Um Palco Para Todas as Artes!

2. Demonstração de execução orçamental da receita

[illegible]

Classificação		Previsões correntes	Previsões por cobrar no período anterior	Previsões Definitivas	Liquidações anuladas	Receitas cobradas líquidas	Reembolsos e Restituições		Receitas Brutas Cobradas			Receitas por cobrar no final do período	Taxa Rec. Orçamental	
Capítulo	Descrição						Efectuados	Pagos	Recebidas anteriores	Recebidas correntes	Total		Apur. Rec.	Rec. Corr.
		(1)	(2)	(3)	(4)	(5)	(6)	(7)	(8)	(9)	(10 = 9 + 8)	(11)	(12=5/3)	(13=10/3)
	Receitas correntes	1.394.110,00	20.110,00	1.414.220,00	13.846,21	1.411.373,79	20.110,00	20.110,00	3.147,21	1.412.173,79	1.415.321,00	13.897,21	1,27	101,70
01	Impostos directos													
02	Impostos indirectos													
03	Contribuições para sistemas de protecção social e sistemas de saúde													
04	Taxas, multas e outras penalidades													
05	Rendimentos de propriedade	0,00												
05.1	RENDIMENTOS DE PROPRIEDADE	0,00												
05.1.1	JUROS - DEPÓSITOS FINANCEIROS	0,00												
05.1.1.1	JUROS DE DEPÓSITOS FINANCEIROS	0,00												
06	Transferências e subsídios correntes	470.110,00		470.110,00		470.110,00				470.110,00	470.110,00			100,00
06.1	Transferências correntes	470.110,00		470.110,00		470.110,00				470.110,00	470.110,00			100,00
06.1.1	Administrações Públicas	470.110,00		470.110,00		470.110,00				470.110,00	470.110,00			100,00
06.1.1.1	Administração Central - Estado													
	Portugal													
06.1.1.2	Administração Central - Outros entidades													
06.1.1.3	Segurança Social													
06.1.1.4	Administração Regional													
06.1.1.5	Administração Local	470.110,00		470.110,00		470.110,00				470.110,00	470.110,00			100,00
06.1.2	TRANSFERÊNCIAS CORRENTES	470.110,00		470.110,00		470.110,00				470.110,00	470.110,00			100,00
06.1.2.5	ADMINISTRAÇÃO LOCAL	470.110,00		470.110,00		470.110,00				470.110,00	470.110,00			100,00
06.1.2.5.1	CONTINENTE	470.110,00		470.110,00		470.110,00				470.110,00	470.110,00			100,00
06.1.2.5.1.1	MUNICÍPIOS	470.110,00		470.110,00		470.110,00				470.110,00	470.110,00			100,00
06.1.2.5.1.1.1	MUNICÍPIO DE LEIRIA	470.110,00		470.110,00		470.110,00				470.110,00	470.110,00			100,00
06.2	Quotizações - OIE													
06.3	Juros													
06.4	Transferências correntes													
07	Venda de bens e serviços	1.474.110,00	6.110,00	1.480.220,00	13.846,21	1.466.373,79	20.110,00	20.110,00	-13.846,21	942.063,79	928.217,58	4.600,00	-0,94	63,00
07.1	VENDA DE BENS E SERVIÇOS CORRENTES	1.474.110,00	6.110,00	1.480.220,00	13.846,21	1.466.373,79	20.110,00	20.110,00	-13.846,21	942.063,79	928.217,58	4.600,00	-0,94	63,00
07.1.1	VENDA DE BENS	6.110,00	6.110,00	12.220,00	6.110,00	6.110,00				3.055,00	3.055,00	3.055,00		50,00
07.1.1.0	MERCADORIAS	6.110,00	6.110,00	12.220,00	6.110,00	6.110,00				3.055,00	3.055,00	3.055,00		50,00
07.1.1.0.1	MERCADORIAS	6.110,00	6.110,00	12.220,00	6.110,00	6.110,00				3.055,00	3.055,00	3.055,00		50,00
07.1.2	SERVIÇOS	1.468.110,00	100,00	1.468.210,00	7.736,21	1.460.373,79	20.110,00	20.110,00	-13.846,21	939.008,79	925.162,58	1.545,00	-0,94	63,00
07.1.2.1	RENDAS DE IMÓVEIS E ARRENDAMENTOS	60.110,00		60.110,00	2.736,21	57.373,79				28.686,89	28.686,89			47,74
07.1.2.9	SERVIÇOS DIVERSOS, INCLUSIVAMENTE, CULTURAIS E DESPORTO	1.408.110,00		1.408.110,00		1.403.000,00	20.110,00	20.110,00	-13.846,21	910.321,90	896.475,69		-0,99	99,64
07.1.2.9.0	SERVIÇOS DIVERSOS	1.408.110,00		1.408.110,00		1.403.000,00	20.110,00	20.110,00	-13.846,21	910.321,90	896.475,69		-0,99	99,64
07.1.2.9.0.0.0	SERVIÇOS DIVERSOS - OUTROS	1.408.110,00		1.408.110,00		1.403.000,00	20.110,00	20.110,00	-13.846,21	910.321,90	896.475,69		-0,99	99,64
07.1.2.9.0.0.0.0.1	RECEITA DE ESTACIONAMENTO	1.408.110,00		1.408.110,00		1.403.000,00	20.110,00	20.110,00	-13.846,21	910.321,90	896.475,69		-0,99	99,64
07.1.2.9.9	OUTROS	300,00	100,00	400,00	1.000,00	1.000,00				100,00	100,00	100,00		25,00
07.1.2.9.9.0.0	OUTROS SERVIÇOS	300,00	100,00	400,00	1.000,00	1.000,00				100,00	100,00	100,00		25,00
07.2	JUROS	1.000,00	100,00	1.100,00	1.000,00	100,00	1.000,00	1.000,00	-1.000,00	0,00	-1.000,00	1.000,00	-1,00	0,00
07.2.0	JUROS	1.000,00	100,00	1.100,00	1.000,00	100,00	1.000,00	1.000,00	-1.000,00	0,00	-1.000,00	1.000,00	-1,00	0,00
07.2.0.0.1	JUROS DE MORA	1.000,00		1.000,00	1.000,00	0,00	1.000,00	1.000,00	-1.000,00	0,00	-1.000,00	0,00	-1,00	0,00
07.2.0.0.2	JUROS DE OUTRAS DÍVIDAS	0,00	100,00	100,00		100,00			100,00	0,00	100,00	100,00	0,00	0,00
08	Outras receitas correntes	40.000,00	15.000,00	55.000,00		55.000,00			15.000,00	55.000,00	70.000,00	9.000,00	30,00	127,27
08.1	OUTRAS RECEITAS CORRENTES	40.000,00	15.000,00	55.000,00		55.000,00			15.000,00	55.000,00	70.000,00	9.000,00	30,00	127,27
08.1.1	JUROS	40.000,00	15.000,00	55.000,00		55.000,00			15.000,00	55.000,00	70.000,00	9.000,00	30,00	127,27
08.1.1.0	JUROS	40.000,00	15.000,00	55.000,00		55.000,00			15.000,00	55.000,00	70.000,00	9.000,00	30,00	127,27
08.1.1.0.0	JUROS	40.000,00	15.000,00	55.000,00		55.000,00			15.000,00	55.000,00	70.000,00	9.000,00	30,00	127,27
08.1.1.0.0.0	JUROS DE MORA	40.000,00	15.000,00	55.000,00		55.000,00			15.000,00	55.000,00	70.000,00	9.000,00	30,00	127,27
08.1.1.0.0.0.1	JUROS DE MORA	10.000,00		10.000,00		10.000,00				10.000,00	10.000,00			100,00
	Receitas de capital													
	Total:	1.394.110,00	20.110,00	1.414.220,00	13.846,21	1.411.373,79	20.110,00	20.110,00	3.147,21	1.412.173,79	1.415.321,00	13.897,21	1,27	101,70

Um Palco Para Todas as Artes!

Classificação		Previsões correntes (1)	Receitas por cobrar de períodos anteriores (2)	Receitas Liquidadas (3)	Liquidações anuladas (4)	Receitas cobradas líquidas (5)	Reembolsos e Restituições		Receitas Brutas Cobradas			Receitas por cobrar no final do período (10)	Grau Exec. Orçamental	
Número	Descrição						Reembolsos (6)	Saldo (7)	Receitas correntes (8)	Receitas capital (9)	Total (11) = (8) + (9) - (7)		Rec. Cobr. / (1) + (2) (12)	Rec. Liq. / (1) + (2) (13)
08	Ativos de baixo valor unitário													
09	Transferências e subsídios de capital													
09.	Transferências de capital													
09.1	Administrações Públicas													
09.1.	Administração Central - Estado													
09.1.1	Serviços e entidades autónomas: Administração Central - Outros serviços e entidades													
09.1.1.1	Segurança Social													
09.1.1.2	Administração Regional													
09.1.1.3	Administração Local													
09.1.2	Fundos + FEE													
09.1.3	Outros													
09.2	Subsídios de capital													
10.1	Outras receitas de capital													
10.2	Repartição de receitas por pagamento													
12.1	Receitas com ativos financeiros													
12.2	Receitas com passivos financeiros													
12.4	Saldo de Gerência Anterior - Operações Orçamentais													
	Total :	[illegible]	[illegible]	[illegible]	[illegible]	[illegible]	[illegible]	[illegible]	[illegible]	[illegible]	[illegible]	[illegible]	[illegible]	[illegible]

Um Palco Para Todas as Artes!

3. Demonstração de execução orçamental da despesa

Classificação		Despesas por pagar de períodos anteriores	Dotações ajustadas	Cativos e descativos	Compromissos	Obrigações	Despesas pagas (Operações de exercícios)			Compromissos a transitar	Obrigações por pagar	Grau Exec. Orçamental	
Número	Descrição						Período anterior	Período corrente	Total			Exec. Ref.	Exec. Corr.
		(1)	(2)	(3)	(4)	(5)	(6)	(7)	(8) = (6) + (7)	(9) = (4) - (6)	(10) = (5) - (8)	(11) = (8) / (2) x 100	(12) = (7) / (2) x 100
	Despesas correntes	[illegible]	[illegible]		[illegible]	[illegible]	[illegible]	[illegible]	[illegible]	[illegible]	[illegible]	[illegible]	[illegible]
01	Despesas com o pessoal	[illegible]	[illegible]		[illegible]	[illegible]	[illegible]	[illegible]	[illegible]	[illegible]	[illegible]	[illegible]	[illegible]
01.1	Remunerações Certas e Permanentes		[illegible]		[illegible]	[illegible]		[illegible]	[illegible]	[illegible]	[illegible]		[illegible]
01.	TEATRO JOSÉ LÚCIO DA SILVA		[illegible]		[illegible]	[illegible]		[illegible]	[illegible]	[illegible]	[illegible]		[illegible]
01.	DESPESAS COM O PESSOAL		[illegible]		[illegible]	[illegible]		[illegible]	[illegible]	[illegible]	[illegible]		[illegible]
01.01.	REMUNERAÇÕES CERTAS E PERMANENTES		[illegible]		[illegible]	[illegible]		[illegible]	[illegible]	[illegible]	[illegible]		[illegible]
01.01.01	PESSOAL DOS QUADROS - REGIME DE CONTRATO DE TRABALHO EM FUNÇÕES PÚBLICAS		[illegible]		[illegible]	[illegible]		[illegible]	[illegible]	[illegible]	[illegible]		[illegible]
01.01.01.01	PESSOAL DIRIGENTE		[illegible]		[illegible]	[illegible]		[illegible]	[illegible]	[illegible]	[illegible]		[illegible]
01.01.01.02	REMUNERAÇÕES BASE		[illegible]		[illegible]	[illegible]		[illegible]	[illegible]	[illegible]	[illegible]		[illegible]
01.01.01.03	SUBSÍDIO DE REFEIÇÃO		[illegible]		[illegible]	[illegible]		[illegible]	[illegible]	[illegible]	[illegible]		[illegible]
01.2	Outras Parcelas de Remuneração		[illegible]		[illegible]	[illegible]		[illegible]	[illegible]	[illegible]	[illegible]		[illegible]
01.	TEATRO JOSÉ LÚCIO DA SILVA		[illegible]		[illegible]	[illegible]		[illegible]	[illegible]	[illegible]	[illegible]		[illegible]
01.	DESPESAS COM O PESSOAL		[illegible]		[illegible]	[illegible]		[illegible]	[illegible]	[illegible]	[illegible]		[illegible]
01.02.	OUTRAS PARCELAS DE REMUNERAÇÃO		[illegible]		[illegible]	[illegible]		[illegible]	[illegible]	[illegible]	[illegible]		[illegible]
01.02.01	SUBSÍDIO PARA FÉRIAS		[illegible]		[illegible]	[illegible]		[illegible]	[illegible]	[illegible]	[illegible]		[illegible]
01.3	Segurança social	[illegible]	[illegible]		[illegible]	[illegible]	[illegible]	[illegible]	[illegible]	[illegible]	[illegible]	[illegible]	[illegible]
01.	TEATRO JOSÉ LÚCIO DA SILVA	[illegible]	[illegible]		[illegible]	[illegible]	[illegible]	[illegible]	[illegible]	[illegible]	[illegible]	[illegible]	[illegible]
01.	DESPESAS COM O PESSOAL	[illegible]	[illegible]		[illegible]	[illegible]	[illegible]	[illegible]	[illegible]	[illegible]	[illegible]	[illegible]	[illegible]
01.03	SEGURANÇA SOCIAL	[illegible]	[illegible]		[illegible]	[illegible]	[illegible]	[illegible]	[illegible]	[illegible]	[illegible]	[illegible]	[illegible]
01.03.01	CONTRIBUIÇÕES PARA A SEGURANÇA SOCIAL	[illegible]	[illegible]		[illegible]	[illegible]	[illegible]	[illegible]	[illegible]	[illegible]	[illegible]	[illegible]	[illegible]
01.03.01.02	SEGURANÇA SOCIAL PESSOAL DIRIGENTE	[illegible]	[illegible]		[illegible]	[illegible]	[illegible]	[illegible]	[illegible]	[illegible]	[illegible]	[illegible]	[illegible]
01.03.01.03.03	CONTRIB. REG. DE PREVIDÊNCIA PUBLICA												
	SEGURANÇA SOCIAL - REGIME GERAL	[illegible]	[illegible]		[illegible]	[illegible]	[illegible]	[illegible]	[illegible]	[illegible]	[illegible]	[illegible]	[illegible]
01.03.02	ABONOS		[illegible]		[illegible]	[illegible]		[illegible]	[illegible]				[illegible]
01.03.02.01	ABONOS DE ACIDENTES DE TRABALHO E DOENÇAS PROFISSIONAIS		[illegible]		[illegible]	[illegible]		[illegible]	[illegible]				[illegible]
01.03.03	OUTRAS DESPESAS DE SEGURANÇA SOCIAL		[illegible]		[illegible]	[illegible]		[illegible]	[illegible]				[illegible]
01.03.03.99	OUTRAS DESPESAS DE SEGURANÇA SOCIAL		[illegible]		[illegible]	[illegible]		[illegible]	[illegible]				[illegible]
02	Aquisição de bens e serviços	[illegible]	[illegible]		[illegible]	[illegible]	[illegible]	[illegible]	[illegible]	[illegible]	[illegible]	[illegible]	[illegible]
02.	TEATRO JOSÉ LÚCIO DA SILVA	[illegible]	[illegible]		[illegible]	[illegible]	[illegible]	[illegible]	[illegible]	[illegible]	[illegible]	[illegible]	[illegible]
02.	AQUISIÇÃO DE BENS E SERVIÇOS	[illegible]	[illegible]		[illegible]	[illegible]	[illegible]	[illegible]	[illegible]	[illegible]	[illegible]	[illegible]	[illegible]
02.02.	AQUISIÇÃO DE BENS	[illegible]	[illegible]		[illegible]	[illegible]	[illegible]	[illegible]	[illegible]	[illegible]	[illegible]	[illegible]	[illegible]
02.02.19	MATERIAL DE ESCRITÓRIO	[illegible]	[illegible]		[illegible]	[illegible]	[illegible]	[illegible]	[illegible]	[illegible]	[illegible]	[illegible]	[illegible]
02.02.20	ARRUMADOS PARA VENDA		[illegible]										
02.02.20.03	OUTROS		[illegible]										
02.02.21	ESCRITÓRIO E COMUNICAÇÕES	[illegible]	[illegible]		[illegible]	[illegible]		[illegible]	[illegible]	[illegible]	[illegible]		[illegible]
02.02.22	OUTROS BENS		[illegible]		[illegible]	[illegible]		[illegible]	[illegible]				[illegible]
02.03.	AQUISIÇÃO DE SERVIÇOS	[illegible]	[illegible]		[illegible]	[illegible]	[illegible]	[illegible]	[illegible]	[illegible]	[illegible]	[illegible]	[illegible]
02.03.01	ENCARGOS DE INSTALAÇÃO	[illegible]	[illegible]		[illegible]	[illegible]	[illegible]	[illegible]	[illegible]	[illegible]	[illegible]	[illegible]	[illegible]
02.03.02	LIMPEZA E HIGIENE		[illegible]										
02.03.03	COMUNICAÇÕES		[illegible]		[illegible]	[illegible]		[illegible]	[illegible]	[illegible]			[illegible]
02.03.04	TRANSPORTES		[illegible]		[illegible]	[illegible]		[illegible]	[illegible]	[illegible]	[illegible]		[illegible]
02.03.05	ENCARGOS DE ARRENDAMENTO		[illegible]										
02.03.06	ESTUDOS		[illegible]		[illegible]	[illegible]		[illegible]	[illegible]				[illegible]
02.03.07	ESTUDOS, PARECERES E ASSESSORIA	[illegible]	[illegible]		[illegible]	[illegible]	[illegible]	[illegible]	[illegible]		[illegible]		[illegible]
02.03.08	PUBLICIDADE	[illegible]	[illegible]		[illegible]	[illegible]	[illegible]	[illegible]	[illegible]	[illegible]	[illegible]	[illegible]	[illegible]
02.03.09	OUTROS TRABALHOS ESPECIALIZADOS	[illegible]	[illegible]		[illegible]	[illegible]	[illegible]	[illegible]	[illegible]	[illegible]	[illegible]	[illegible]	[illegible]
02.03.09.04	MANUTENÇÃO ARM.		[illegible]										
02.03.09.05	CONTABILIDADE		[illegible]		[illegible]	[illegible]		[illegible]	[illegible]		[illegible]		[illegible]
02.03.09.06	DESINFESTAÇÃO		[illegible]		[illegible]	[illegible]		[illegible]	[illegible]				[illegible]
02.03.09.09	CONTRATO - REGISTO TÉCNICO	[illegible]	[illegible]		[illegible]	[illegible]	[illegible]	[illegible]	[illegible]	[illegible]	[illegible]	[illegible]	[illegible]
02.03.10	OUTRAS AQUISIÇÕES	[illegible]	[illegible]		[illegible]	[illegible]	[illegible]	[illegible]	[illegible]	[illegible]	[illegible]	[illegible]	[illegible]
02.03.10.01	CAUÇÕES	[illegible]	[illegible]		[illegible]	[illegible]	[illegible]	[illegible]	[illegible]	[illegible]	[illegible]	[illegible]	[illegible]
02.03.10.02	ALUGUER DE EQUIPAMENTO		[illegible]		[illegible]	[illegible]		[illegible]	[illegible]				[illegible]
02.03.10.03	AFINAÇÃO DE INSTRUMENTOS		[illegible]		[illegible]	[illegible]		[illegible]	[illegible]				[illegible]
02.03.10.04	ADMISSÕES PALESTRA		[illegible]										
	Total:	[illegible]	[illegible]		[illegible]	[illegible]	[illegible]	[illegible]	[illegible]	[illegible]	[illegible]	[illegible]	[illegible]

Um Palco Para Todas as Artes!

DEMONSTRAÇÃO DE EXECUÇÃO ORÇAMENTAL DA DESPESA
TEATRO JOSÉ LÚCIO SILVA

Pág.: 1
Ano: 2020

Período: [illegible]

Euros

Classificação			Designação	Despesas por pagar de períodos anteriores (1)	Dotações corrigidas (2)	Cativos / descativos (3)	Compromissos (4)	Obrigações (5)	Despesas pagas líquidas de reposições: Períodos anteriores (6)	Despesas pagas líquidas de reposições: Período corrente (7)	Despesas pagas líquidas de reposições: Total (8)=(6)+(7)	Compromissos a transitar (9)=(4)-(5)	Obrigações por pagar (10)=(5)-(8)	Grau Exec. Orçamental: Desp. Obr.	Grau Exec. Orçamental: Desp. Corr.
Rubrica	Orgânica	Económica													
		[illegible]	[illegible]		[illegible]		[illegible]	[illegible]		[illegible]	[illegible]		[illegible]		[illegible]
		[illegible]	OUTROS GASTOS	[illegible]	[illegible]		[illegible]	[illegible]	[illegible]	[illegible]	[illegible]	[illegible]	[illegible]	[illegible]	[illegible]
03			Juros e outros encargos		[illegible]		[illegible]	[illegible]		[illegible]	[illegible]				[illegible]
	01		TEATRO JOSÉ LÚCIO SILVA		[illegible]		[illegible]	[illegible]		[illegible]	[illegible]				[illegible]
		03	JUROS E OUTROS ENCARGOS		[illegible]		[illegible]	[illegible]		[illegible]	[illegible]				[illegible]
		[illegible]	OUTROS JUROS		[illegible]		[illegible]	[illegible]		[illegible]	[illegible]				[illegible]
		[illegible]	OUTROS		[illegible]		[illegible]	[illegible]		[illegible]	[illegible]				[illegible]
		[illegible]	[illegible]		[illegible]		[illegible]	[illegible]		[illegible]	[illegible]				[illegible]
04			Transferências e subsídios correntes												
041			Transferências correntes												
0412			Administrações Públicas												
04121			Administração Central - Estado Português												
04122			Administração Central - Outras entidades												
04123			Segurança Social												
04124			Administração Regional												
04125			Administração Local												
0412			Entidades do Setor Não Lucrativo												
0413			Famílias												
0414			Outras												
043			Subsídios Correntes												
06			Outras despesas correntes		[illegible]		[illegible]	[illegible]		[illegible]	[illegible]				[illegible]
	01		TEATRO JOSÉ LÚCIO SILVA		[illegible]		[illegible]	[illegible]		[illegible]	[illegible]				[illegible]
		06	OUTRAS DESPESAS CORRENTES		[illegible]		[illegible]	[illegible]		[illegible]	[illegible]				[illegible]
		[illegible]	DIVERSAS		[illegible]		[illegible]	[illegible]		[illegible]	[illegible]				[illegible]
		[illegible]	OUTRAS		[illegible]		[illegible]	[illegible]		[illegible]	[illegible]				[illegible]
		[illegible]	IVA PAGO		[illegible]		[illegible]	[illegible]		[illegible]	[illegible]				[illegible]
		[illegible]	OUTRAS		[illegible]		[illegible]	[illegible]		[illegible]	[illegible]				[illegible]
			Despesas de capital	[illegible]	[illegible]		[illegible]	[illegible]	[illegible]	[illegible]	[illegible]	[illegible]		[illegible]	[illegible]
07			Aquisição de bens de capital	[illegible]	[illegible]		[illegible]	[illegible]	[illegible]	[illegible]	[illegible]	[illegible]		[illegible]	[illegible]
	01		TEATRO JOSÉ LÚCIO SILVA	[illegible]	[illegible]		[illegible]	[illegible]	[illegible]	[illegible]	[illegible]	[illegible]		[illegible]	[illegible]
		07	AQUISIÇÃO DE BENS DE CAPITAL	[illegible]	[illegible]		[illegible]	[illegible]	[illegible]	[illegible]	[illegible]	[illegible]		[illegible]	[illegible]
		[illegible]	INVESTIMENTOS	[illegible]	[illegible]		[illegible]	[illegible]	[illegible]	[illegible]	[illegible]	[illegible]		[illegible]	[illegible]
		[illegible]	OUTROS INVESTIMENTOS	[illegible]	[illegible]		[illegible]	[illegible]	[illegible]	[illegible]	[illegible]	[illegible]		[illegible]	[illegible]
08			Transferências e subsídios de capital												
081			Transferências de capital												
0812			Administrações Públicas												
08121			Administração Central - Estado Português												
08122			Administração Central - Outras entidades												
08123			Segurança Social												
08124			Administração Regional												
08125			Administração Local												
0812			Entidades do Setor não Lucrativo												
0813			Famílias												
0814			Outras												
083			Subsídios de capital												
09			Outras despesas de capital												
10			Despesas com ativos financeiros												
11			Despesas com passivos financeiros												
			Total:	[illegible]	[illegible]		[illegible]	[illegible]	[illegible]	[illegible]	[illegible]	[illegible]	[illegible]	[illegible]	[illegible]

Um Palco Para Todas as Artes!

4. Demonstração de execução do plano plurianual de investimentos

5. Anexo às demonstrações orçamentais

"As demonstrações orçamentais são uma representação estruturada da execução e desempenho orçamental de uma entidade. Consequentemente, os objetivos das demonstrações orçamentais de finalidades gerais são o de proporcionar informação acerca do orçamento inicial, das alterações orçamentais, da execução das despesas e das receitas orçamentadas, dos pagamentos e recebimentos e do desempenho orçamental. ..." Decreto-Lei n.º 192/2015, de 11 de setembro, NCP 26

Face ao orçamento de uma entidade pública, os registos da contabilidade orçamental nele previstos permitem, por classificação económica, acompanhar o orçamento da despesa e da receita, desde a sua abertura, modificações, execução, até ao encerramento.

Assim sendo, apresentam-se no Anexo às demonstrações orçamentais os seguintes elementos:

Anexo I - Alterações orçamentais da receita

Anexo II - Alterações orçamentais da despesa

Anexo III - Alterações ao plano plurianual de investimentos

Anexo IV - Operações de tesouraria

Anexo V - Contratação administrativa – Situação dos contratos

Anexo VI - Contratação administrativa – Adjudicações por tipo de procedimento

As demonstrações orçamentais permitem, nomeadamente: o acompanhamento de todas as fases da receita e da despesa na classe 0 - Contabilidade Orçamental, a verificação através do balancete da contabilidade orçamental do conteúdo das demonstrações orçamentais, conhecer de forma mais simples e direta os cabimentos registados, ou seja, a reserva de dotação orçamental disponível, bem como, o montante daqueles que ainda não se converteram em compromisso, ou seja, assunção perante terceiros da responsabilidade por um possível passivo.

Anexo I - Alterações orçamentais da receita

Para o ano em apreço, não foram registadas alterações orçamentais da receita.

Anexo II - Alterações orçamentais da despesa

ALTERAÇÕES ORÇAMENTAIS DA DESPESA
TEATRO JOSÉ LÚCIO SILVA

Pág. 1 1

ALTERAÇÃO NÚMERO: 02 ALTERAÇÃO PERMUTATIVA AO ORÇAMENTO DA DESPESA NÚMERO: 01 DO ANO CONTABILÍSTICO DE 2020 DATA DE APROVAÇÃO: 2020/12/31

Tipo de Visualização : TODAS AS RUBRICAS ORÇAMENTAIS Desagregar : S Data:

Rubricas (1)	Descrição	Tipo (2)	Dotações iniciais (3)	Alterações Orçamentais Transf./reforços (4)	Anulações (5)	Créditos saper. (6)	Dotações corrigidas (7)=(3)+(4) -(5)+(6)	Observações (8)
01	Despesas com o pessoal		622.222,52		930,00		621.292,52	
01A	Remunerações Certas e Permanentes		540.113,61		930,00		539.183,61	
01	TEATRO JOSE LUCIO SILVA		540.113,61		930,00		539.183,61	
01	DESPESAS COM O PESSOAL		540.113,61		930,00		539.183,61	
01A1	REMUNERAÇÕES CERTAS E PERMANENTES		540.113,61		930,00		539.183,61	
01A104	PESSOAL DOS QUADROS- REGIME DE CONTRATO INDIVIDUAL		298.813,61				298.813,61	
01A104F1	PESSOAL EM FUNÇÕES		298.813,61				298.813,61	
01A104A	REPRESENTAÇÃO		2.500,00				2.500,00	
01A104B	SUBSÍDIO DE REFEIÇÃO	F	40.800,00		930,00		39.870,00	
01A2	Abonos Variáveis ou Eventuais		680,00				680,00	
01	TEATRO JOSE LUCIO SILVA		680,00				680,00	
01	DESPESAS COM O PESSOAL		680,00				680,00	
01A1	ABONOS VARIAVEIS OU EVENTUAIS		680,00				680,00	
01A195	ABONO PARA FALHAS		680,00				680,00	
01A3	Segurança social		77.426,91				77.426,91	
01	TEATRO JOSE LUCIO SILVA		77.426,91				77.426,91	
01	DESPESAS COM O PESSOAL		77.426,91				77.426,91	
01A1	SEGURANÇA SOCIAL		77.426,91				77.426,91	
01A195	CONTRIBUIÇÕES BASE A SEGURANÇA SOCIAL		67.200,00				67.200,00	
01A195A2	SEGURANÇA SOCIAL PESSOAL REGIME CONTRATO TRAB. EM FUNÇÕES PÚBLICAS		67.200,00				67.200,00	
01A195A2A	SEGURANÇA SOCIAL - REGIME GERAL		67.200,00				67.200,00	
01A199	SEGUROS		3.226,91				3.226,91	
01A199A1	SEGUROS DE ACIDENTES DE TRABALHO E DOENÇAS PROFISSIONAIS		3.226,91				3.226,91	
01A1L9	OUTRAS DESPESAS DE SEGURANÇA SOCIAL		7.000,00				7.000,00	
01A1L9A	OUTRAS DESPESAS DE SEGURANÇA SOCIAL		7.000,00				7.000,00	
02	Aquisição de bens e serviços		1.439.969,48				1.439.969,48	
02	TEATRO JOSE LUCIO SILVA		1.439.969,48				1.439.969,48	
02	AQUISIÇÃO DE BENS E SERVIÇOS		1.439.969,48				1.439.969,48	
02A1	AQUISIÇÃO DE BENS		22.369,48				22.369,48	
02A106	MATERIAL DE ESCRITÓRIO		4.400,00				4.400,00	
02A116	MERCADORIAS PARA VENDA		1.899,48				1.899,48	
02A116F1	OUTROS		1.899,48				1.899,48	
02A117	FERRAMENTAS E UTENSÍLIOS		14.800,00				14.800,00	
02A121	OUTROS BENS		1.300,00				1.300,00	
02A2	AQUISIÇÃO DE SERVIÇOS		1.417.600,00				1.417.600,00	
02A204	ENCARGOS DE INSTALAÇÕES		57.000,00				57.000,00	
02A206	LIMPEZA E HIGIENE		1.800,00				1.800,00	
	Total de Despesas Correntes		622.660,00		930,00		621.730,00	
	Total de Despesas de Capital							
	Total de Despesas Efectivas		622.660,00		930,00		621.730,00	
	Total de Despesas Não Efectivas							
	Total		622.660,00		930,00		621.730,00	

(1) NOTA:
(2) Tipo - campo de identif. do tipo de alteração:
P se alteração permutativa
M se alteração modificativa

Um Palco Para Todas as Artes!

ALTERAÇÕES ORÇAMENTAIS DA DESPESA
TEATRO JOSE LUCIO SILVA

Pág. : 2

ALTERAÇÃO NÚMERO: 42 ALTERAÇÃO HOMOLOGATIVA AO ORÇAMENTO DA DESPESA NÚMERO: 21 DO ANO CONTABILÍSTICO DE 2020 DATA DE APROVAÇÃO: 2020/12/31

Tipo de Visualização : TODAS AS RUBRICAS ORÇAMENTAIS Desagregar : S Euros

Rubrica [A]	Designação	Tipo [2]	Dotações iniciais [3]	Alterações orçamentais Incr./Reforços [4]	Dim./Anulações [5]	Créditos especiais [6]	Dotações corrigidas [7]=[3]+[4]+[5]+[6]	Observações [8]
010209	COMUNICAÇÕES		7.140,00				7.140,00	
010210	TRANSPORTES		5.500,00				5.500,00	
010211	REPRESENTAÇÃO DOS SERVIÇOS		1.200,00				1.200,00	
010212	SEGUROS		8.200,00				8.200,00	
010213	DESLOCAÇÕES E ESTADAS		4.500,00				4.500,00	
010217	PUBLICIDADE		40.500,00				40.500,00	
010219	OUTROS TRABALHOS ESPECIALIZADOS		85.000,00				85.000,00	
01020202	MANUTENÇÃO AVAC		3.000,00				3.000,00	
01020203	CONTABILIDADE		15.975,24				15.975,24	
01020203	DESINFESTAÇÃO		3.224,76				3.224,76	
01020204	CONTRATOS- SERVIÇO PÚBLICOS		62.800,00				62.800,00	
010225	OUTROS SERVIÇOS		1.217.500,00				1.217.500,00	
01025101	ENCARGOS		1.184.000,00				1.184.000,00	
01025102	AQUISIÇÃO DE EQUIPAMENTOS		12.000,00				12.000,00	
01025103	AFINAÇÃO DE INSTRUMENTOS		1.200,00				1.200,00	
01025104	BOMBEIROS/POLÍCIA		300,00				300,00	
01025105	DIREITOS E LICENÇAS		14.400,00				14.400,00	
01025109	OUTROS GASTOS		75.600,00				75.600,00	
D5	Juros e outros encargos		1.200,00				1.200,00	
01	TEATRO JOSE LUCIO SILVA		1.200,00				1.200,00	
03	JUROS E OUTROS ENCARGOS		1.200,00				1.200,00	
0306	OUTROS JUROS		1.200,00				1.200,00	
030602	OUTROS		1.200,00				1.200,00	
03060201	DESPESAS BANCÁRIAS		1.200,00				1.200,00	
D6	Outras despesas correntes		175.500,00	500,00			174.000,00	
01	TEATRO JOSE LUCIO SILVA		175.500,00	500,00			174.000,00	
06	OUTRAS DESPESAS CORRENTES		175.500,00	500,00			174.000,00	
0602	DIVERSAS		175.500,00	500,00			174.000,00	
060203	OUTRAS		175.500,00	500,00			174.000,00	
06020302	TAX PAGO		74.000,00				74.000,00	
06020305	OUTRAS	F	30.500,00	500,00			30.000,00	
D8	Aquisição de bens de capital		39.400,00				39.400,00	
01	TEATRO JOSE LUCIO SILVA		39.400,00				39.400,00	
07	AQUISIÇÃO DE BENS DE CAPITAL		39.400,00				39.400,00	
0701	INVESTIMENTOS		39.400,00				39.400,00	
070125	OUTROS INVESTIMENTOS		39.400,00				39.400,00	
	Total da Despesa Corrente		1.568.900,00	500,00	500,00		1.568.900,00	
	Total da Despesa de Capital		39.400,00				39.400,00	
	Total da Despesa Efectiva		2.008.300,00	500,00	500,00		2.008.300,00	
	Total da Despesa Não Efectiva							
	Total		2.008.300,00	500,00	500,00		2.008.300,00	

(*) NOTAS:
(2) Tipo - campo de identif. do tipo de alteração:
F se alteração permutativa
M se alteração modificativa

Anexo III - Alterações ao plano plurianual de investimentos

Para o ano em apreço, não foram registadas alterações ao plano plurianual de investimentos.

Anexo IV - Operações de tesouraria

ENTIDADE	OPERAÇÕES DE TESOURARIA						DATA	HORA	PÁGINA
DATA	PERÍODO : 2020/01/01 a 2020/12/31						2021/01/25	10:00	1
CÓDIGO CONTA	TERCEIRO	DESIGNAÇÃO	SALDO DA GERÊNCIA ANTERIOR		MOVIMENTO ANUAL		SALDO PARA A GERÊNCIA SEGUINTE	
			DEVEDOR	CREDOR	DEBITO	CREDITO	DEVEDOR	CREDOR
23		Pessoal		53,81	53,81			
23.8		Outras operações		53,81	53,81			
23.8.2		Con c pessoal		53,81	53,81			
23.8.2.1		Retenção Crédito		53,81	53,81			
23.8.2.1.1		SINDICATO		53,81	53,81			
24		Estado e outros entes públicos		4.654,53	4.516,92	65,41		
24.8		Outras tributações		4.654,53	4.516,92	65,41		
24.8.1		Contribuições sindicais		4.654,53	4.516,92	65,41		
24.8.1.1		Ins trab dependente		1.876,30	1.876,03	1,91		
24.8.1.2		Ins trab independente		827,50	671,96	64,40		
24.8.1.3		segurança social		1.972,03	1.972,03			
27		Outras contas a receber e a pagar		1.403,03				1.403,03
27.7		Cauções		1.403,03				1.403,03
27.7.1		Recebidas de terceiros		1.403,03				1.403,03
27.7.1.2		Exigível a mais de 12 meses		1.403,03				1.403,03
27.7.1.2.1		Caução Cafe		1.403,03				1.403,03
		TOTAL ...		6.058,31	4.570,73	65,41		1.403,03

Anexo V - Contratação administrativa – Situação dos contratos

Entidade	Contrato				Visto do Tribunal de Contas		Data do primeiro pagamento (7)	Pagamentos no período						Pagamentos acumulados						Obs.
	Objeto (1)	Data (2)	Valor do contrato (3)	Preço contratual (4)	Número do registo (5)	Data (6)		Trabalhos normais (8)	Revisão de preços (9)	Trabalhos a mais (10)	Trabalhos de suprimento de erros e omissões (11)	Outros trabalhos incluindo os trabalhos a menos (12)	Total (13)=(8)+(9)+(10)+(11)+(12)	Trabalhos normais (14)	Revisão de preços (15)	Trabalhos a mais (16)	Trabalhos de suprimento de erros e omissões (17)	Outros trabalhos incluindo trabalhos a menos (18)	Total (19)=(14)+(15)+(16)+(17)+(18)	
GIGAOFFICE - EQUIPAMENTOS DE ESCRITÓRIO, LDA	[illegible]	[illegible]	[illegible]	[illegible]	Isento	-	[illegible]	[illegible]					[illegible]	[illegible]					[illegible]	
LUSITÂNIA - COMPANHIA DE SEGUROS S.A.	[illegible]	[illegible]	[illegible]	[illegible]	Isento	-	[illegible]	[illegible]					[illegible]	[illegible]					[illegible]	
[illegible] - PUBLICIDADE LDA	[illegible]	[illegible]	[illegible]	[illegible]	Isento	-	[illegible]	[illegible]					[illegible]	[illegible]					[illegible]	
GALP POWER, S.A.	[illegible]	[illegible]	[illegible]	[illegible]	Isento	-	[illegible]	[illegible]					[illegible]	[illegible]					[illegible]	
GALP POWER, S.A.	[illegible]	[illegible]	[illegible]	[illegible]	Isento	-	[illegible]	[illegible]					[illegible]	[illegible]					[illegible]	
SALTO INTELIGENTE - ASSOCIAÇÃO	[illegible]	[illegible]	[illegible]	[illegible]	Isento	-	[illegible]	[illegible]					[illegible]	[illegible]					[illegible]	
[illegible] BEATRIZ MENDES / LUÍS RODRIGUES	[illegible]	[illegible]	[illegible]	[illegible]	Isento	-	[illegible]	[illegible]					[illegible]	[illegible]					[illegible]	
S.A. MARIONETAS	[illegible]	[illegible]	[illegible]	[illegible]	Isento	-	[illegible]	[illegible]					[illegible]	[illegible]					[illegible]	
ARTISTAS UNIDOS - PRODUÇÃO E REALIZAÇÃO DE [illegible]	[illegible]	[illegible]	[illegible]	[illegible]	Isento	-	[illegible]	[illegible]					[illegible]	[illegible]					[illegible]	
[illegible] - ASSOCIAÇÃO MUSICAL DE JUVENTUDE [illegible]	[illegible]	[illegible]	[illegible]	[illegible]	Isento	-	[illegible]	[illegible]					[illegible]	[illegible]					[illegible]	
COMPANHIA OLGA RORIZ - 1995 ASSOCIAÇÃO	[illegible]	[illegible]	[illegible]	[illegible]	Isento	-	[illegible]	[illegible]					[illegible]	[illegible]					[illegible]	
JOÃO GARCIA MIGUEL - ASSOCIAÇÃO CULTURAL E A[illegible]	[illegible]	[illegible]	[illegible]	[illegible]	Isento	-	[illegible]	[illegible]					[illegible]	[illegible]					[illegible]	
MANUEL AUGUSTO [illegible]	[illegible]	[illegible]	[illegible]	[illegible]	Isento	-	[illegible]	[illegible]					[illegible]	[illegible]					[illegible]	
CARLOS CUNHA, LDA	[illegible]	[illegible]	[illegible]	[illegible]	Isento	-							- €						- €	
NELSON FRANCISCO MENDES [illegible]	[illegible]	[illegible]	[illegible]	[illegible]	Isento	-	[illegible]	[illegible]					[illegible]	[illegible]					[illegible]	
AFIRMAÇÃO - MANAGEMENT E PRODUÇÃO DE ESP[illegible]	[illegible]	[illegible]	[illegible]	[illegible]	Isento	-	[illegible]	[illegible]					[illegible]	[illegible]					[illegible]	
CORDA EM TRÂNSITO - ESPECTÁCULOS CULTURAIS [illegible]	[illegible]	[illegible]	[illegible]	[illegible]	Isento	-	[illegible]	[illegible]					[illegible]	[illegible]					[illegible]	
[illegible] FORÇA DE PRODUÇÃO, LDA	[illegible]	[illegible]	[illegible]	[illegible]	Isento	-	[illegible]	[illegible]					[illegible]	[illegible]					[illegible]	
CORDA EM TRÂNSITO - ESPECTÁCULOS CULTURAIS [illegible]	[illegible]	[illegible]	[illegible]	[illegible]	Isento	-	[illegible]	[illegible]					[illegible]	[illegible]					[illegible]	
[illegible] - CONSULTADORIA DE ANIMAÇÃO, UNIPESSOAL [illegible]	[illegible]	[illegible]	[illegible]	[illegible]	Isento	-	[illegible]	[illegible]					[illegible]	[illegible]					[illegible]	
[illegible]	[illegible]	[illegible]	[illegible]	[illegible]	Isento	-	[illegible]	[illegible]					[illegible]	[illegible]					[illegible]	
[illegible] - ASSOCIAÇÃO CULTURAL DE LEIRIA	[illegible]	[illegible]	[illegible]	[illegible]	Isento	-	[illegible]	[illegible]					[illegible]	[illegible]					[illegible]	
Miguel [illegible] Alves	[illegible]	[illegible]	[illegible]	[illegible]	Isento	-	[illegible]	[illegible]					[illegible]	[illegible]					[illegible]	
[illegible] - EDIÇÕES ESPECIAIS, LDA	[illegible]	[illegible]	[illegible]	[illegible]	Isento	-	[illegible]	[illegible]					[illegible]	[illegible]					[illegible]	
[illegible]	[illegible]	[illegible]	[illegible]	[illegible]	Isento	-							- €						- €	
MÓNICA SOFIA DE ASSUNÇÃO FERREIRA CARDOSO	[illegible]	[illegible]	[illegible]	[illegible]	Isento	-	[illegible]	[illegible]					[illegible]	[illegible]					[illegible]	
LUA CHEIA - TEATRO PARA TODOS - ASSOCIAÇÃO DE[illegible]	[illegible]	[illegible]	[illegible]	[illegible]	Isento	-	[illegible]	[illegible]					[illegible]	[illegible]					[illegible]	
ARTEDANÇA - ASSOCIAÇÃO CULTURAL	[illegible]	[illegible]	[illegible]	[illegible]	Isento	-	[illegible]	[illegible]					[illegible]	[illegible]					[illegible]	
[illegible] PRODUÇÕES, UNIPESSOAL LDA	[illegible]	[illegible]	[illegible]	[illegible]	Isento	-	[illegible]	[illegible]					[illegible]	[illegible]					[illegible]	
[illegible]	[illegible]	[illegible]	[illegible]	[illegible]	Isento	-	[illegible]	[illegible]					[illegible]	[illegible]					[illegible]	
MÓNICA SOFIA DE ASSUNÇÃO FERREIRA CARDOSO	[illegible]	[illegible]	[illegible]	[illegible]	Isento	-	[illegible]	[illegible]					[illegible]	[illegible]					[illegible]	
RAUL GUIMARÃES, MÚSICA, UNIPESSOAL LDA	[illegible]	[illegible]	[illegible]	[illegible]	Isento	-	[illegible]	[illegible]					[illegible]	[illegible]					[illegible]	
[illegible] - PROMOÇÃO DE ESPETÁCULOS, LDA	[illegible]	[illegible]	[illegible]	[illegible]	Isento	-	[illegible]	[illegible]					[illegible]	[illegible]					[illegible]	
CASA PORTUGUESA ASSOCIAÇÃO CULTURAL [illegible]	[illegible]	[illegible]	[illegible]	[illegible]	Isento	-	[illegible]	[illegible]					[illegible]	[illegible]					[illegible]	
[illegible] DO SOM	[illegible]	[illegible]	[illegible]	[illegible]	Isento	-	[illegible]	[illegible]					[illegible]	[illegible]					[illegible]	
[illegible] DE PRAÇA	[illegible]	[illegible]	[illegible]	[illegible]	Isento	-	[illegible]	[illegible]					[illegible]	[illegible]					[illegible]	
[illegible] - PRODUTORES ASSOCIADOS	[illegible]	[illegible]	[illegible]	[illegible]	Isento	-	[illegible]	[illegible]					[illegible]	[illegible]					[illegible]	
SOCIEDADE PORTUGUESA DE AUTORES	[illegible]	[illegible]	[illegible]	[illegible]	Isento	-	[illegible]	[illegible]					[illegible]	[illegible]					[illegible]	
[illegible] TALENT AGENCY, UNIPESSOAL LDA	[illegible]	[illegible]	[illegible]	[illegible]	Isento	-	[illegible]	[illegible]					[illegible]	[illegible]					[illegible]	
ASSOCIAÇÃO DE [illegible] DE LEIRIA	[illegible]	[illegible]	[illegible]	[illegible]	Isento	-	[illegible]	[illegible]					[illegible]	[illegible]					[illegible]	
[illegible], LDA	[illegible]	[illegible]	[illegible]	[illegible]	Isento	-	[illegible]	[illegible]					[illegible]	[illegible]					[illegible]	
[illegible], LDA	[illegible]	[illegible]	[illegible]	[illegible]	Isento	-	[illegible]	[illegible]					[illegible]	[illegible]					[illegible]	
[illegible] Comunicações	[illegible]	[illegible]	[illegible]	[illegible]	Isento	-	[illegible]	[illegible]					[illegible]	[illegible]					[illegible]	
[illegible], LDA	[illegible]	[illegible]	[illegible]	[illegible]	Isento	-	[illegible]	[illegible]					[illegible]	[illegible]					[illegible]	
[illegible], LDA	[illegible]	[illegible]	[illegible]	[illegible]	Isento	-	[illegible]	[illegible]					[illegible]	[illegible]					[illegible]	
[illegible] - ORGANIZAÇÃO DE EVENTOS CULTURAIS [illegible]	[illegible]	[illegible]	[illegible]	[illegible]	Isento	-	[illegible]	[illegible]					[illegible]	[illegible]					[illegible]	
[illegible] & Associados, SROC, LDA	[illegible]	[illegible]	[illegible]	[illegible]	Isento	-	[illegible]	[illegible]					[illegible]	[illegible]					[illegible]	
[illegible] consulting	[illegible]	[illegible]	[illegible]	[illegible]	Isento	-	[illegible]	[illegible]					[illegible]	[illegible]					[illegible]	

Anexo VI - Contratação administrativa – Adjudicações por tipo de procedimento

Tipo de contrato	Adjudicações por tipo de procedimento												Total	
	Concurso público		Concurso limitado por prévia qualificação		Procedimento de negociação		Diálogo concorrencial		Ajuste direto		Consulta prévia			
	Número de contratos	Preço contratual	Número de contratos	Preço contratual	Número de contratos	Preço contratual	Número de contratos	Preço contratual	Número de contratos	Preço contratual	Número de contratos	Preço contratual	Número de contratos	Preço contratual
Empreitada de obras públicas														
Aquisição de serviços									42	[illegible]	4	[illegible]	46	[illegible]
Locação ou aquisição de bens imóveis											1	8 400,00 €	1	8 400,00 €
Concessão de obras públicas														
Concessão de serviços públicos														
Sociedade														
Outros														

O Contabilista Certificado,

A Direção,

Um Palco Para Todas as Artes!

Exmo. Senhor

Presidente da Câmara Municipal de Leiria

Dr. Gonçalo Lopes

Largo da República

2414-006 LEIRIA

Leiria, 1 de junho de 2021

ASSUNTO: Relatório de Execução Orçamental, do 4º. trimestre de 2020

Exmo. Senhor,

Os nossos melhores cumprimentos.

Remetemos em anexo o Relatório de Execução Orçamental (REO), referente ao acumulado de 2020.

O Resultado do Exercício acumulado do período, como está demonstrado é de, 67.653,94 € (sessenta e sete mil seiscentos e cinquenta e três euros e noventa e quatro cêntimos), negativo.

JUNTA: - Relatório de Execução Orçamental do 4º. Trimestre de 2020

TEATRO JOSE LUCIO DA SILVA

A DIREÇÃO,

Anabela Fernandes Graça

Anabela Fernandes da Graça – Vereadora

José Manuel Pires – Diretor

Rua Dr. Américo Duarte Pires, 2400-093 Leiria * Tel: 244 824 117 * Fax: 244 824 514 * cmteatro@teatrololiva.pt * www.teatrololiva.pt

Índice

1. Nota Introdutória 3
2. Orçamento global 5
2.1 Demonstração de Execução Orçamental da Receita 5
2.2 Demonstração de Execução Orçamental da Despesa 6
3. Orçamento de investimento 6
4.1 Demonstração de resultados 7
4.1.1 Gastos 7
4.1.2 Rendimentos 8
4.2 Balanço 9
5. Conclusão 9
6. Anexos 10
6.1 Demonstração de Resultados por natureza a 31 de dezembro de 2020 10
6.2 Balancete razão 11
6.3 Mapa de Demonstração da Execução Orçamental da Despesa 12
6.4 Mapa de Demonstração da Execução Orçamental da Receita 14

Rua Dr. Américo Correa Pinto, 2400-093 Leiria * Tel. 244 834 117 * Fax 244 824 514 * cmleiria@teatrojslva.pt * www.teatrojslva.pt

1. Nota Introdutória

Assente nas últimas informações trimestrais sobre a execução orçamental, o Teatro José Lúcio da Silva viu-se forçado a suspender a atividade cultural em regime presencial e planeada, isto, pelas razões sobejamente conhecidas e motivadas pelo surto pandémico COVID -19. Desde o início de março até início de junho, tivemos uma janela temporal de três meses com atividade suspensa e de julho a setembro, com atividade reduzida, pelo que, os resultados não são os mais satisfatórios, embora o resultado liquido apresentado não se deva todo a realização de despesa efetiva, devendo-se 24.229,57€ à entrada em vigor do SNC-AP, pois, existe obrigatoriedade de reavaliação da quantia escriturada dos bens do TJLS totalmente depreciados e operacionais, abaixo indicados:

- **PIANO DE YAMAHA DE CONCERTO** – Imputação de valor contabilístico: 20.000€ | Valor de depreciação do exercício: 2.500€ | Vida útil: 8 Anos;
- **PIANO BECHSTEIN** – Atualização de quantia escriturada: 1.500€ | Valor de depreciação do exercício: 187,50€ | Vida útil: 8 Anos;
-**SISTEMA DE SOM** – Atualização de quantia escriturada: 10.000€ | Valor depreciação do exercício: 2.000€ | Vida útil: 5 Anos
- **CADEIRAS DA SALA** – Atualização de quantia escriturada: 50.000€ | Valor depreciação do exercício: 6.250€ | Vida útil: 8 Anos;

Note-se que, estes bens já haviam sido totalmente depreciados pelo regime contabilístico anterior, mas considerando que são bens funcionais e em uso, temos de os voltar a lançar na contabilidade e por valor não superior a 50% do custo de aquisição inicial, sendo por isso, depreciados nos próximos anos. Com isto, significa que os custos com depreciações vão aumentar sem existir realização de despesa efetiva, influenciando negativamente a conta de custos dos exercícios vindouros.

Acresce também, a necessidade de abater bens ainda não totalmente depreciados a esta data e que ficaram inoperacionais aquando da obra de requalificação em 2007, no valor de 13.292,07€. Saliente-se que 24.229,57€, não é realização de despesa efetiva, mas antes operações contabilísticas obrigatórias.
Ainda nesta sequência incorpora igualmente o resultado líquido negativo a provisão do pagamento de férias e subsídio de férias, devidos à data de 31/12/2020, no montante de 37.531,87 €, cuja obrigação de pagamento, ocorre até final de maio de 2021.

Por último, damos conhecimento que por uma questão de justiça social, a direção do Teatro e depois de ouvida a Tutela, optou por renovar por igual período, os oito contratos a termo, cujo prazo caducava em plena quarentena.

Concluimos que, o resultado liquido não considerando o custo relativo à introdução do SNC-AP seria, 43.424,37 € negativo, podendo o mesmo ser menor, se o TJLS tivesse enveredado por sentido inverso ao descrito no parágrafo anterior.

Rua Dr. Américo Coimbra Pinto, 2400-084 Leiria * Tel: 244 830 117 * Fax: 244 824 514 * cmteatro@teatrojoselucio.pt * www.teatrojoselucio.pt

A reabertura das salas foi feita mediante a adoção das fortes medidas de segurança definidas pela DGS – Direção Geral de Saúde e também, pela IGAC – Inspeção Geral das Atividades Culturais, face às circunstâncias de segurança e considerando a realização de investimento em meios de higiene e limpeza para a mitigação da propagação da pandemia, de modo a podermos reabrir as salas com redução da lotação da sala em 50%. Neste ponto, também os custos com Recursos Humanos em assistentes de sala duplicaram, para conseguir cumprir com as diferentes entradas e saídas de público, bem como as medições de temperatura dos espectadores antes de todas as entradas.

Os espetáculos entretanto adiados, foram reagendados para o último trimestre deste ano e para o primeiro semestre do ano 2021 e com a introdução legal da política de adiantamentos a artistas e fornecedores de espetáculos, no valor de 39.753,60€ com iva incluído, à data de 31 de dezembro de 2020.

Paralelamente a esta quebra acentuada da receita neste ano, o TJLS não se deixou minimizar e organizou o Comboio D'Artistas, possibilitando assim aos públicos e aos artistas uma interação regular e periódica, com uma programação diferenciadora ao nível da música, todos os fins-de-semana de maio a junho e aos domingos do mês de julho e agosto na marginal da praia do Pedrógão, bem como na Época Natalícia.

Mais ainda, todos os funcionários do TJLS, sem exceção, participaram nas iniciativas municipais de distribuição de Kits de máscaras e viseiras, bens alimentares, e mais tarde na campanha Leiria Segura 2.0, aproveitando as pausas de palco para manutenção dos palcos e cablagens, bem como recuperação de projetores de lâmpadas.

O resultado líquido apresentado, deve-se fundamentalmente a um decréscimo radical na procura dos nossos serviços, uma vez que, trabalhamos para pessoas e estas ficaram impedidas de nos visitarem. Como é de conhecimento público, soma-se, à quebra na procura, a redução de lotação de sala para todos os espetáculos, com maior incidência nos espetáculos comerciais.

Apresentamos igualmente a relação de Gastos e Rendimentos, que deram origem ao referido Resultado.

Ainda de acordo com o previsto na Lei n.º 50/2012, de 31 de agosto, que estabelece os deveres de informação das empresas locais, o TJLS como entidade reclassificada, deverá igualmente emitir trimestralmente relatórios de execução orçamental. Assim, e por forma a dar cumprimento a este objetivo, elaborou-se o presente relatório.

A execução orçamental do TJLS é acompanhada de forma detalhada para garantir o necessário equilíbrio financeiro. Neste documento são apresentados e destacados os aspetos mais relevantes desta execução, sendo que, o apoio do contrato-programa com o Município de Leiria, foi vital para o cumprimento das obrigações com os trabalhadores e

Rua Dr. Américo Lopes Pinto, 2400-033 Leiria * Tel.: 244 834 117 * Fax 244 824 514 * gmelleiria@teatrojlsilva.pt * www.teatrojlsilva.pt

fornecedores, bem como a não exigência por parte do Município de Leiria de receitas devidas de 2019 no valor de 74.502,28€, as quais tencionamos liquidar assim que conseguirmos contar a totalidade da lotação da sala. Esta disponibilidade de tesouraria, foi decisiva para cumprimento de obrigações legais e compromissos contratualmente assumidos.

Ao longo do presente relatório apresenta-se uma síntese dos resultados das atividades desenvolvidas, nomeadamente, um quadro síntese dos rendimentos por cada sala.

2. Orçamento global

O orçamento global do TJLS, para o ano de 2020, é o seguinte:

Receita	
Previsão inicial	1.994.880,00
Previsão corrigida 31.12.2020	1.994.880,00
Despesa	
Dotação inicial	1.994.880,00
Dotação corrigida 31.12.2020	1.994.880,00

A análise que se segue incide essencialmente sobre as operações orçamentais.

2.1 Demonstração de Execução Orçamental da Receita

Classificação económica da receita	Designação da rubrica orçamental	Orçamento inicial	Orçamento corrigido	1º trimestre		2º trimestre		3º trimestre		4º trimestre		Grau de execução
				Valor absoluto	Valor Acumulado	Valor absoluto	Valor Acumulado	Valor absoluto	Valor Acumulado	Valor absoluto	Valor Acumulado	
Receitas Correntes												
05	RENDIMENTOS DE PROPRIEDADE	60,00 €	60,00 €	- €	- €							0,00%
06	TRANSFERÊNCIAS CORRENTES	472.320,00 €	472.320,00 €	118.080,00 €	118.080,00 €	118.080,00 €	236.160,00 €	78.720,00 €	314.880,00 €	157.440,00 €	472.320,00 €	100,00%
07	VENDA DE BENS E SERVIÇOS CORRENTES	1.474.500,00 €	1.474.500,00 €	99.058,05 €	99.058,05 €	82.148,81 €	181.206,86 €	44.088,83 €	225.295,69 €	315.057,49 €	540.353,18 €	36,65%
08	OUTRAS RECEITAS CORRENTES	48.000,00 €	48.000,00 €	15.435,35 €	15.435,35 €	- €	15.435,35 €	- €	15.435,35 €	33.000,00 €	35.435,35 €	73,82%
Receitas de Capital												
10	TRANSFERÊNCIAS CAPITAL								- €	- €		0,00%
Outras Receitas												
18	SALDO DA GERÊNCIA ANTERIOR								- €	- €		0,00%
TOTAL		1.994.880,00 €	1.994.880,00 €	232.525,36 €	232.525,36 €	348.528,81 €	580.854,17 €	122.808,83 €	503.663,99 €	511.497,49 €	816.101,42 €	40,91%

O Orçamento da receita tem duas origens, as transferências do Município de Leiria ao abrigo do Contrato Programa e as receitas próprias.

Observando a desagregação da receita segundo a classificação económica, constata-se a forte dependência orçamental da rubrica "Transferências correntes", ou seja, as transferências do Município, as quais representam 100% do orçamentado.

A rubrica "Venda de bens e serviços correntes", encontram-se abaixo do espectável, com base nos considerandos supra, face às consequências da crise pandémica.

Já a rubrica "Outras receitas correntes", apresenta no final do ano um grau de execução de 73,82%, o qual se justifica pelas receitas provenientes de cedências de sala, alcançadas ainda no primeiro trimestre.

Rua Dr. Ambrósio Cortez Pinto, 2400-093 Leiria * Tel. 244 824 117 * Fax 244 824 514 * cmteatro@teatrojslsilva.pt * www.teatrojslsilva.pt

2.2 Demonstração de Execução Orçamental da Despesa

Classificação económica da despesa	Designação da rubrica orçamental	Orçamento inicial	Orçamento corrigido	1º trimestre		2º trimestre		3º trimestre		4º trimestre		Grau de execução
				Valor absoluto	Valor Acumulado	Valor absoluto	Valor Acumulado	Valor absoluto	Valor Acumulado	Valor absoluto	Valor Acumulado	
Despesas Correntes												
01	DESPESAS COM O PESSOAL	428 380,00 €	421 733,52 €	83 571,41 €	83 571,41 €	97 360,92 €	180 932,33 €	79 371,05 €	316 303,38 €	101 332,77 €	598 634,15 €	80,30%
02	AQUISIÇÃO DE BENS E SERVIÇOS	1 451 100,00 €	1 426 499,48 €	150 851,18 €	150 851,18 €	133 828,68 €	284 779,86 €	71 176,66 €	356 956,52 €	119 714,48 €	476 581,00 €	33,42%
03	JUROS E OUTROS ENCARGOS	1 200,00 €	1 200,00 €	- €	- €	84,56 €	84,56 €	- €	84,56 €	185,17 €	269,73 €	18,91%
06	OUTRAS DESPESAS CORRENTES	120 200,00 €	120 000,00 €	1 106,17 €	1 106,17 €	16 313,30 €	18 419,47 €	21 060,98 €	39 479,45 €	30 715,80 €	70 195,17 €	58,50%
Despesas de Capital												
07	AQUISIÇÃO DE BENS DE CAPITAL	50 000,00 €	30 450,00 €	5 901,54 €	5 901,54 €	- €	5 901,54 €	- €	5 901,54 €	- €	5 901,54 €	14,94%
TOTAL		2 094 880,00 €	2 000 883,00 €	221 429,30 €	221 429,30 €	247 587,46 €	470 016,76 €	160 608,69 €	630 705,45 €	261 886,24 €	892 591,69 €	44,44%

O grau de execução orçamental da despesa no final do exercício, é de 44,44% e observando a desagregação da despesa segundo a classificação económica, constata-se a forte dependência orçamental da rubrica "Despesas com Pessoal", a qual representa 80,30% do orçamento, considerando ainda facto das outras despesas estarem condicionadas à suspensão da atividade. Segue-se "Aquisição de Bens e serviços" com 33,42%, facto este que se deve aos compromissos assumidos, cuja despesa orçamentada será efetuada no futuro.

3. Orçamento de Investimento

O orçamento de investimento neste ano, é o que vem já na linha dos trimestres transatos, dado que, no final de fevereiro, suspendemos as aquisições de caráter não urgente, totalizando um investimento global de, 8.398,00 €, a seguir arrolado:

- Pousa braços para as poltronas da sala de espetáculos no valor de 3.000,00 €,

- Software para o sistema de AVAC, no valor de 608,00 €,

- Máquina de lavar louça de tipologia industrial, para a Cafetaria do teatro, no valor de 820,00 € e

- Reposição do tabuado do palco e avançado, no valor de 3.970,00 €

Qualquer investimento é calculado com o objetivo de melhorar o desempenho da entidade na execução das suas atividades, tentando rentabilizar ao máximo os equipamentos e as ferramentas já existentes, de forma a tirar delas o máximo proveito e rendimento.

No atual contexto, os investimentos terão por força maior de assegurar uma politica de restrição orçamental e assegurar a melhoria das caracteristicas dos serviços prestados.

Ao longo dos anos, o TJLS tem desenvolvido um esforço constante de consolidação financeira canalizando para investimento apenas os recursos financeiros disponiveis ou libertos.

4. Análise patrimonial

4.1 Demonstração de resultados

O Resultado do período em análise e já evidenciado é de, 67.653,94 €, negativo, contra os 13.852,27 €, positivo e obtido no período homólogo do ano anterior, o qual resulta essencialmente de:

- Aparecimento do surto pandémico COVID-19 e consequente,
- Diminuição das atividades de salas e no espaço público fora de portas,
- Devolução do valor dos bilhetes ao público dos espetáculos adiados, que apesar de não obrigatório, não quisemos contribuir para a falta de tesouraria das famílias,
- Diminuição de mecenato em 10.000,00, comparando com o período homólogo do ano anterior,
- Reavaliação de bens já totalmente depreciados no regime contabilístico anterior, que por força da introdução do SNC-AP, foram reavaliados, tendo sido atribuído um novo valor contabilístico porque os bens estão funcionais, sofrendo as respetivas depreciações no exercício e
- Abate de bens móveis que ficaram inoperacionais com a requalificação do edifício da sala do Teatro José Lúcio da Silva em 2007 e ainda não totalmente depreciados.

4.1.1 Gastos

Conta SNC-AP	DESCRIÇÃO	31/12/2020	31/12/2019	Variação
61	Custo das merc. vendidas e mat. consumidas	79,50 €	13.737,91 €	-13.658,41 €
62	Fornecimentos e serviços externos	353.127,35 €	1.321.042,56 €	-967.915,21 €
63	Gastos com o pessoal	346.066,70 €	329.705,28 €	16.361,42 €
64	Gastos de depreciação(a)	29.684,52 €	18.466,09 €	11.218,43 €
68	Outros gastos e perdas (b)	19.564,20 €	18.863,58 €	700,62 €
69	Gastos e perdas de financiamento	249,73 €	36,65 €	213,08 €
TOTAL DOS GASTOS		**748.772,00 €**	**1.701.852,07 €**	**-953.080,07 €**

(a) Devendo-se 10.937,50 € à reavaliação de bens já totalmente depreciados no regime contabilístico anterior, que por força da introdução do SNC-AP, foram reavaliados, tendo sido atribuído um novo valor contabilístico porque os bens estão funcionais, sofrendo as respetivas depreciações no exercício:

- **PIANO DE YAMAHA DE CONCERTO** – Imputação de valor contabilístico: 20.000€ | Valor de depreciação do exercício: 2.500,00€ | Vida útil: 8 Anos;
- **PIANO BECHSTEIN** – Atualização de quantia escriturada: 1.500€ | Valor de depreciação do exercício: 187,50€ | Vida útil: 8 Anos;
- **SISTEMA DE SOM** – Atualização de quantia escriturada: 10.000€ | Valor depreciação do exercício: 2.000,00€ | Vida útil: 5 Anos
- **CADEIRAS DA SALA** – Atualização de quantia escriturada: 50.000€ | Valor depreciação do exercício: 6.250,00€ | Vida útil: 8 Anos;

(b) Na conta 68 está refletido o IVA pago às Finanças, referente às cedências gratuitas da sala do TJLS e convites, estes essencialmente destinados a permutas publicitárias, bem como por força da introdução do SNC-AP, procedeu-se bens ainda não totalmente depreciados e que ficaram inoperacionais com a obra de requalificação em 2007 e que ainda não foram totalmente depreciados, a esta data, no valor de 13.292,07€.

Quando comparamos os gastos com o período homólogo, regista-se uma diminuição – 953.080,07 € que se justifica pela diminuição da rubrica Fornecimentos e Serviços Externos com cachês e despesas colaterais (fazendo por sua vez diminuir a rubrica da receita de bilheteira). No entanto, a rubrica de gastos com pessoal apresentou uma subida de 16.361,42 €,

Rua Dr. António Cortez Pinto, 2400-093 Leiria * Tel. 244 834 177 * Fax 244 824 574 * cmteatro@teatrojlsl.pt * www.teatrojlsl.pt

ficando este valor a dever-se à subida do SMN – Salário Mínimo Nacional e outras remunerações, tais como diuturnidades e subsídios de refeição regulados para o setor e de acordo com Contrato Coletivo de Trabalho, bem como a contratação a termo de um técnico de iluminação e de um assistente de sala, cujos contratos a termo de um ano foram renovados por igual período, por uma questão de justiça social e depois de ouvida a tutela.

4.1.2 Rendimentos

Conta SNC-AP	DESCRIÇÃO	31/12/2020	31/12/2019	Variação
71	Vendas	10,57 €	29.849,62 €	-29.839,05 €
72	Prestações de serviços	276.325,21 €	1.271.604,02 €	-995.278,81 €
75	Subsídios à exploração	384.000,00 €	384.000,00 €	0,00 €
78	Outros rendimentos e ganhos	20.782,28 €	30.250,70 €	-9.468,42 €
79	Rendimentos e ganhos de financiamento	0,00 €	0,00 €	0,00 €
	TOTAL DOS RENDIMENTOS	**681.118,06 €**	**1.715.704,34 €**	**-1.034.586,28 €**

Os rendimentos em relação a período homólogo, registaram uma diminuição de, 1.034.586,28 €, que se justificam pelo decréscimo da venda de bilhetes, mercadorias/merchandising e ausência de mecenato em virtude da diminuição da oferta cultural.

A diminuição das rubricas "Prestações de Serviços", no montante de -995.278,81 €, fica também a dever-se a uma quebra nas cedências de sala para fins empresariais, bem como publicidade e mais expressivamente na venda de bilhetes.

As receitas obtidas com a cedência de pessoal para apoio logístico às iniciativas das artes de palco no TMF e outros espaços públicos são classificadas como prestações de serviços, pelo que, o mapa que se segue engloba subsídios à exploração atribuídos ao TJLS e as receitas provenientes de prestações de serviços ao Município de Leiria.

Relatório de Execução Orçamental

Teatro José Lúcio da Silva 4º. Trimestre de 2020
Subsídios à Exploração para cobertura do défice de exploração + Prestação de Serviços
Execução do 4º. trimestre de 2020 - Subsídios e Prestação de Serviços

	Subsídios TJLS / Prest. Serv. TMFranco		Orçamento Anual	Até 31/12/2020	Executado Em valor	Executado Em %	Desvio Em valor	Desvio Em %
810	Subsídios à exploração TJLS 12	32.000,00 €	384.000,00 €	384.000,00 €	384.000,00 €	100,00%	- €	0,00%
87	Prest. Serv. TMFranco/TMR 12	15.000,00 €	180.000,00 €	180.000,00 €	67.869,95 €	37,71%	- 112.130,05 €	-62,29%
	Receitas Totais		**564.000,00 €**	**564.000,00 €**	**451.869,95 €**	**80,12%**	**- 112.130,05 €**	**-19,88%**
31/12/2019			564.000,00 €	564.000,00 €	531.892,40 €	94,31%	- 32.107,60 €	-5,69%
Δ			- €	- €	- 80.022,45 €	-14,19%	- 80.022,45 €	-14,19%

Rua Dr. António Cortez Pinto, 2400-093 Leiria * Tel: 244 834 111 * Fax: 244 824 514 * cmteatro@teatrojlsilva.pt * www.teatrojlsilva.pt

4.2 Balanço

Durante o período findo a 31 de dezembro de 2020, foram ainda realizados investimentos no valor de, 8.398,00 €, a seguir arrolado:

- Pousa braços para as poltronas da sala de espetáculos no valor de 3.000,00 €,

- Software para o sistema de AVAC, no valor de 608,00 €,

- Máquina de lavar louça de tipologia industrial, para a Cafetaria do teatro, no valor de 820,00 € e

- Reposição do tabuado do palco e avançado, no valor de 3.970,00 €

5. Conclusão

Neste quarto trimestre, os rendimentos, (que totalizam 681.118,06 €) são inferiores aos gastos (748.772,00 €) em - 67.653,94 €, valor que corresponde ao resultado líquido negativo do período.

Do total das receitas (681.118,06 €), 56,38% não são receitas próprias (€ 384.000,00), aumentando assim a dependência em relação ao Município de Leiria e que no período homólogo do ano passado era de 22,38%, aumentando 34%, facto este, justificado pelo aparecimento da pandemia que nos obrigou ao adiamento das atividades previstas.

Rua Dr. Américo Cortez Pinto, 2400-093 Leiria * Tel: 244 834 117 * Fax: 244 824 514 * teatro@teatrojlsilva * www.teatrojlsilva.pt

Em anexo, apresentamos a Demonstração de Resultados por natureza, o Balancete de razão, bem como o Mapa de Controlo Orçamental da Receita e da Despesa, com referência a 31 de dezembro de 2020.

Leiria, 12 de abril de 2021

A DIREÇÃO,

Anabela Fernandes da Graça – Vereadora

José Manuel Pires – Diretor

6. Anexos

6.1 Demonstração de Resultados por natureza a 31 de dezembro de 2020

Teatro José Lúcio da Silva

Demonstração dos resultados por naturezas individual do período findo em 31 de dezembro de 2020 — Unidade: (1)

RENDIMENTOS E GASTOS	Notas	SNC-AP 31/12/2020	SNC 31/12/2019
Impostos, contribuições e taxas			
Vendas	13	10,57 €	1.301.453,64 €
Prestações de serviços e concessões	13	276.325,21 €	
Transferências e subsídios correntes obtidos	14	384.000,00 €	384.000,00 €
Variações nos inventários da produção			
Trabalhos nos inventários da produção			
Trabalhos para a própria entidade			
Custo das mercadorias vendidas e das matérias consumidas		-79,50 €	-13.737,91 €
Fornecimentos e serviços externos		-353.127,35 €	-1.321.042,56 €
Gastos com o pessoal	19	-346.066,70 €	-329.705,28 €
Transferência e subsídios concedidos			
Prestações sociais			
Imparidade de inventários (perdas/reversões)			
Imparidade de dívidas a receber (perdas/reversões)			
Provisões (aumentos/reduções)			
Imparidade de investimentos não depreciaveis/amortizáveis (perdas/reversões)			
Aumentos/reduções de justo valor			
Outros rendimentos e ganhos	13	20.782,28 €	30.250,70 €
Outros gastos e perdas		-19.564,20 €	-18.863,58 €
Resultados antes de depreciações e gastos de financimento		**-37.719,69 €**	**32.355,01 €**
Gastos /reversões de depreciação e amortização	3/5	-29.684,52 €	-18.466,09 €
Imparidade de investimentos depreciáveis/amortizáveis (perdas/reversões)			
Resultado operacional (antes de gastos de financimento)		**-67.404,21 €**	**13.888,92 €**
Juros e rendimentos similares obtidos			
Juros e gastos similares suportados		-249,73 €	-36,65 €
Resultado antes de impostos		**-67.653,94 €**	**13.852,27 €**
Imposto sobre o rendimento			
Resultado líquido do período		**-67.653,94 €**	**13.852,27 €**

(1) O euro, admitindo-se, em função da dimensão e exigências de relato, a possibilidade de expressão das quantias em milhares de euros.

Nº de inscrição do CC na OCC: 12902
(Luís Rodrigues)
NP: 202102971

Um Palco Para Todas as Artes!

Rua Dr. António Cortez Pinto, 2400-093 Leiria * Tel: 244 834 117 * Fax 244 824 514 * cmteatro@teatrojlsilva.pt * www.teatrojlsilva.pt

6.2 Balancete razão

EMITIDO	BALANCETE DO RAZÃO DO PLANO DA DSAL	DATA	HORA	PAGINA
TJLS	PERIODO : Janeiro A Dezembro	20/12/06/21	20:23	1

COD. CONTA	DESCRIÇÃO	ANTERIOR		DO PERIODO		ACUMULADO		SALDO	
		DEBITO	CREDITO	DEBITO	CREDITO	DEBITO	CREDITO	DEVEDOR	CREDOR
11	Caixa	126,97		407.326,30	445.205,28	407.453,86	445.205,21	3.292,68	
12	Depósitos à ordem	164.304,34		1.141.572,76	1.224.216,46	1.305.877,12	1.224.216,14	81.660,66	
22	Devedores e credores por transferências, subsídios e empréstimos bonificados			472.320,00	472.320,00	472.320,00	472.320,00		
32	Clientes, contribuintes e utentes	22.300,32		351.180,29	366.771,47	374.480,61	394.075,47	9.711,84	
22	Fornecedores		22.759,81	597.230,84	620.401,45	597.230,84	643.759,26		46.528,44
23	Pessoal		53,85	233.525,69	233.959,69	233.525,69	233.923,69		398,00
24	Estado e outros entes públicos		11.829,71	652.732,26	652.395,41	652.732,26	663.096,12		10.363,86
25	Financiamentos obtidos			62.500,00	62.500,00	62.500,00	62.500,00		
27	Outras contas a receber e a pagar		116.428,31	217.648,22	147.906,62	217.648,22	264.335,13		46.686,91
29	Diferimentos	5.345,85	65.435,27	166.178,87	102.399,86	171.524,72	167.835,13		36.310,41
36	Mercadorias	14.860,77		19.780,84	19.960,36	34.641,61	19.960,34	14.681,27	
42	Investimentos financeiros	787,16		632,67		1.419,83		1.419,83	
43	Ativos fixos tangíveis	849.387,47	712.352,11	238.492,22	271.177,36	1.084.476,69	983.529,47	101.046,42	
44	Ativos intangíveis	12.197,11	9.482,42	8.362,48	11.391,30	20.559,59	20.873,72	2.314,13	
51	Património/capital		500.000,00				500.000,00		500.000,00
56	Resultados transitados	414.756,25	81.957,23		13.492,27	414.756,25	95.449,50	319.306,75	
59	Outras variações no património líquido		121.235,98				121.235,98		121.235,98
61	Custo das mercadorias vendidas e das matérias consumidas			79,50		79,50		79,50	
62	Fornecimentos e serviços externos			513.750,00	140.422,66	513.750,00	140.422,66	373.327,34	
63	Gastos com o pessoal			379.432,72	33.761,02	379.432,72	33.761,02	345.671,70	
64	Gastos de depreciação e de amortização			44.538,34	14.942,82	44.538,34	14.942,82	29.595,52	
68	Outros gastos			241.327,16	241.761,96	241.327,16	241.761,96	19.561,20	
69	Gastos por juros e outros encargos			149,73		149,73		149,73	
72	Vendas			6.036,00	6.141,67	6.036,00	6.141,67		15,67
73	Prestações de serviços e concessões			372.857,12	648.182,33	372.857,12	648.182,33		275.325,21
75	Transferências e subsídios correntes obtidos			32.000,00	416.000,00	32.000,00	416.000,00		384.000,00
79	Outros rendimentos				20.782,28		20.782,28		20.782,28
80	Resultado líquido do Período		13.492,27	13.492,27		13.492,27	13.492,27		
	TOTAL ...	1.484.384,87	1.484.384,87	6.284.777,30	6.284.777,30	7.769.162,17	7.769.162,17		

Nº de inscrição do CC na OROC 12982
(Lúcia Rodrigues)
NIF: 202102871

Rua Dr. Américo Cortez Pinto, 2400-093 Leiria * Tel: 244 834 111 * Fax: 244 824 514 * cineteatro@teatrojlds.pt * www.teatrojlds.pt

6.3 Mapa de Demonstração da Execução Orçamental da Despesa

Classificação		Dotações iniciais	Alterações	Dotações corrigidas	Cabimentos	Compromissos	Obrigações	Pagamentos	Saldo para Pagamentos	Saldo para Compromissos	Saldo para Obrigações	Saldo para Pagamentos
	Despesas correntes	[illegible]	[illegible]	[illegible]		[illegible]	[illegible]	[illegible]	[illegible]	[illegible]	[illegible]	[illegible]
01	Despesas com o pessoal	[illegible]	[illegible]	[illegible]		[illegible]	[illegible]	[illegible]	[illegible]	[illegible]	[illegible]	[illegible]
01	Remunerações Certas e Permanentes		[illegible]	[illegible]		[illegible]	[illegible]	[illegible]	[illegible]	[illegible]	[illegible]	[illegible]
	TEATRO JOSÉ LÚCIO DA SILVA		[illegible]	[illegible]		[illegible]	[illegible]	[illegible]	[illegible]	[illegible]	[illegible]	[illegible]
01	DIRIGENTES COM O PESSOAL		[illegible]	[illegible]		[illegible]	[illegible]	[illegible]	[illegible]	[illegible]	[illegible]	[illegible]
01	REMUNERAÇÕES CERTAS E PERMANENTES		[illegible]	[illegible]		[illegible]	[illegible]	[illegible]	[illegible]	[illegible]	[illegible]	[illegible]
01.01.04	PESSOAL DOS QUADROS - REGIME DE CONTRATO CONTINUADO		[illegible]	[illegible]		[illegible]	[illegible]	[illegible]	[illegible]	[illegible]	[illegible]	[illegible]
01.01.05	PESSOAL EM FUNÇÕES		[illegible]	[illegible]		[illegible]	[illegible]	[illegible]	[illegible]	[illegible]	[illegible]	[illegible]
01.01.06	REMUNERAÇÕES		[illegible]	[illegible]		[illegible]	[illegible]	[illegible]	[illegible]	[illegible]	[illegible]	[illegible]
01.01.07	SUBSÍDIO DE REFEIÇÃO		[illegible]	[illegible]		[illegible]	[illegible]	[illegible]	[illegible]	[illegible]	[illegible]	[illegible]
02	Outras Despesas de Pessoal		[illegible]	[illegible]		[illegible]	[illegible]	[illegible]	[illegible]	[illegible]	[illegible]	[illegible]
	TEATRO JOSÉ LÚCIO DA SILVA		[illegible]	[illegible]		[illegible]	[illegible]	[illegible]	[illegible]	[illegible]	[illegible]	[illegible]
01	DIRIGENTES COM O PESSOAL		[illegible]	[illegible]		[illegible]	[illegible]	[illegible]	[illegible]	[illegible]	[illegible]	[illegible]
02.01	OUTRAS DESPESAS COM O PESSOAL		[illegible]	[illegible]		[illegible]	[illegible]	[illegible]	[illegible]	[illegible]	[illegible]	[illegible]
02.01.09	OUTRAS DESPESAS COM O PESSOAL		[illegible]	[illegible]		[illegible]	[illegible]	[illegible]	[illegible]	[illegible]	[illegible]	[illegible]
03	Aquisição de bens e serviços	[illegible]	[illegible]	[illegible]	[illegible]	[illegible]	[illegible]	[illegible]	[illegible]	[illegible]	[illegible]	[illegible]
	TEATRO JOSÉ LÚCIO DA SILVA	[illegible]	[illegible]	[illegible]	[illegible]	[illegible]	[illegible]	[illegible]	[illegible]	[illegible]	[illegible]	[illegible]
01	AQUISIÇÃO DE BENS E SERVIÇOS	[illegible]	[illegible]	[illegible]	[illegible]	[illegible]	[illegible]	[illegible]	[illegible]	[illegible]	[illegible]	[illegible]
02.01	AQUISIÇÃO DE BENS	[illegible]	[illegible]	[illegible]	[illegible]	[illegible]	[illegible]	[illegible]	[illegible]	[illegible]	[illegible]	[illegible]
02.01.09	MATERIAL DE ESCRITÓRIO	[illegible]	[illegible]	[illegible]	[illegible]	[illegible]	[illegible]	[illegible]	[illegible]	[illegible]	[illegible]	[illegible]
02.01.14	HIGIENE E LIMPEZA		[illegible]	[illegible]								
02.01.15	OUTRAS		[illegible]	[illegible]								
02.01.17	FERRAMENTAS E UTENSÍLIOS	[illegible]	[illegible]	[illegible]		[illegible]	[illegible]	[illegible]	[illegible]			[illegible]
02.01.99	OUTRAS BENS		[illegible]	[illegible]		[illegible]	[illegible]					[illegible]
02.02	AQUISIÇÃO DE SERVIÇOS	[illegible]	[illegible]	[illegible]		[illegible]	[illegible]	[illegible]	[illegible]	[illegible]	[illegible]	[illegible]
02.02.01	ENCARGOS DE INSTALAÇÕES	[illegible]	[illegible]	[illegible]		[illegible]	[illegible]	[illegible]	[illegible]	[illegible]	[illegible]	[illegible]
02.02.02	LEITURA E ESCRITA		[illegible]	[illegible]								
02.02.03	COMUNICAÇÕES		[illegible]	[illegible]		[illegible]	[illegible]	[illegible]	[illegible]			[illegible]
02.02.05	TRANSPORTES		[illegible]	[illegible]		[illegible]	[illegible]	[illegible]	[illegible]			[illegible]
02.02.11	REPARAÇÕES DOS SERVIÇOS		[illegible]	[illegible]								
02.02.12	ESTUDOS		[illegible]	[illegible]		[illegible]	[illegible]	[illegible]	[illegible]			[illegible]
02.02.13	DESLOCAÇÕES E ESTADAS	[illegible]	[illegible]	[illegible]		[illegible]	[illegible]	[illegible]	[illegible]		[illegible]	[illegible]
02.02.17	REPRESENTAÇÃO	[illegible]	[illegible]	[illegible]		[illegible]	[illegible]	[illegible]	[illegible]	[illegible]	[illegible]	[illegible]
02.02.20	OUTROS TRABALHOS ESPECIALIZADOS	[illegible]	[illegible]	[illegible]		[illegible]	[illegible]	[illegible]	[illegible]	[illegible]	[illegible]	[illegible]
02.02.21	MANUTENÇÃO AVAC		[illegible]	[illegible]								
02.02.22	CONTRATO-ESPERA		[illegible]	[illegible]		[illegible]	[illegible]	[illegible]	[illegible]		[illegible]	[illegible]
02.02.23	DESINFESTAÇÃO		[illegible]	[illegible]		[illegible]	[illegible]	[illegible]	[illegible]			[illegible]
02.02.29	CONTRATOS-ESPERA TÉCNICOS	[illegible]	[illegible]	[illegible]		[illegible]	[illegible]	[illegible]	[illegible]	[illegible]	[illegible]	[illegible]
02.02.99	OUTROS SERVIÇOS	[illegible]	[illegible]	[illegible]		[illegible]	[illegible]	[illegible]	[illegible]	[illegible]	[illegible]	[illegible]
02.02.99.01	CONTRATO	[illegible]	[illegible]	[illegible]		[illegible]	[illegible]	[illegible]	[illegible]	[illegible]	[illegible]	[illegible]
02.02.99.02	ALUGUER DE EQUIPAMENTOS		[illegible]	[illegible]		[illegible]	[illegible]	[illegible]	[illegible]			[illegible]
02.02.99.03	ALUGUER DE INSTRUMENTOS		[illegible]	[illegible]		[illegible]	[illegible]					[illegible]
02.02.99.04	SINGRAFO-PUBLICIDADE		[illegible]	[illegible]								
	Total:	[illegible]	[illegible]	[illegible]		[illegible]	[illegible]	[illegible]	[illegible]	[illegible]	[illegible]	[illegible]

Rua Dr. António Correia Pinto, 2400-093 Leiria * Tel. 244 834 177 * Fax 244 824 514 * cineteatro@teatrojoselucio.pt * www.teatrojoselucio.pt

Classificação		Despesas por pagar de períodos anteriores	Dotações ajustadas	Cativos e descativos	Compromissos	Obrigações	Despesas pagas (Operações de exercício)			Compromissos a transitar	Obrigações por pagar	Saldo Dot. Orçamental	
Económica Orgânica Funcional	Descrição						Anteriores orçamentais	Anteriores correntes	Total			Dotação	Rel. Dot.
		(1)	(2)	(3)	(4)	(5)	(6)	(7)	(8) = (6)+(7)	(9)=(4)-(8)	(10)=(5)-(8)	(11)=(2)-(3)-(4)	(12)=(11)/(2)x100
	[illegible]		[illegible]		[illegible]	[illegible]		[illegible]	[illegible]		[illegible]		[illegible]
	[illegible]	[illegible]	[illegible]		[illegible]	[illegible]	[illegible]	[illegible]	[illegible]	[illegible]	[illegible]	[illegible]	[illegible]
D1	Pessoal e encargos correntes		[illegible]		[illegible]	[illegible]		[illegible]	[illegible]				[illegible]
01	TEATRO JOSÉ LÚCIO DA SILVA		[illegible]		[illegible]	[illegible]		[illegible]	[illegible]				[illegible]
01	[illegible]		[illegible]		[illegible]	[illegible]		[illegible]	[illegible]				[illegible]
01A	[illegible]		[illegible]		[illegible]	[illegible]		[illegible]	[illegible]				[illegible]
01A01	[illegible]		[illegible]		[illegible]	[illegible]		[illegible]	[illegible]				[illegible]
01A01A01	[illegible]		[illegible]		[illegible]	[illegible]		[illegible]	[illegible]				[illegible]
D4	Transferências e subsídios correntes												
D41	Transferências correntes												
D41.1	Administrações Públicas												
D41.1.1	Administração Central – Estado												
	Portugal												
D41.1.2	Administração Central – Outros												
	Estrangeiro												
D41.1.3	Segurança Social												
D41.1.4	Administração Regional												
D41.1.5	Administração Local												
D41.2	Entidades de Outros Ent. Económicos												
D41.3	Resto do Mundo												
D41.4	Outras												
D45	Subsídios Correntes												
D5	Outras despesas correntes		[illegible]		[illegible]	[illegible]		[illegible]	[illegible]				[illegible]
01	TEATRO JOSÉ LÚCIO DA SILVA		[illegible]		[illegible]	[illegible]		[illegible]	[illegible]				[illegible]
01	[illegible]		[illegible]		[illegible]	[illegible]		[illegible]	[illegible]				[illegible]
01A01	[illegible]		[illegible]		[illegible]	[illegible]		[illegible]	[illegible]				[illegible]
01A01A02	[illegible]		[illegible]		[illegible]	[illegible]		[illegible]	[illegible]				[illegible]
01A01A06	[illegible]		[illegible]		[illegible]	[illegible]		[illegible]	[illegible]				[illegible]
	Despesas de capital	[illegible]	[illegible]		[illegible]	[illegible]	[illegible]	[illegible]	[illegible]	[illegible]		[illegible]	[illegible]
D8	Aquisição de bens de capital	[illegible]	[illegible]		[illegible]	[illegible]	[illegible]	[illegible]	[illegible]	[illegible]		[illegible]	[illegible]
01	TEATRO JOSÉ LÚCIO DA SILVA	[illegible]	[illegible]		[illegible]	[illegible]	[illegible]	[illegible]	[illegible]	[illegible]		[illegible]	[illegible]
01	[illegible]	[illegible]	[illegible]		[illegible]	[illegible]	[illegible]	[illegible]	[illegible]	[illegible]		[illegible]	[illegible]
01A	[illegible]	[illegible]	[illegible]		[illegible]	[illegible]	[illegible]	[illegible]	[illegible]	[illegible]		[illegible]	[illegible]
01A01	[illegible]	[illegible]	[illegible]		[illegible]	[illegible]	[illegible]	[illegible]	[illegible]	[illegible]		[illegible]	[illegible]
01A01A01	[illegible]	[illegible]	[illegible]		[illegible]	[illegible]	[illegible]	[illegible]	[illegible]	[illegible]		[illegible]	[illegible]
D7	Transferências e subsídios de capital												
D71	Transferências de capital												
D71.1	Administrações Públicas												
D71.1.1	Administração Central – Estado												
	Portugal												
D71.1.2	Administração Central – Outros												
	Estrangeiro												
D71.1.3	Segurança Social												
D71.1.4	Administração Regional												
D71.1.5	Administração Local												
D71.2	Entidades de Outros Ent. Económicos												
D71.3	Resto do Mundo												
D71.4	Outras												
D72	Subsídios de capital												
D9	Outras despesas de capital												
D91	Despesas com activos financeiros												
D92	Despesas com passivos financeiros												
	Total	[illegible]	[illegible]		[illegible]	[illegible]	[illegible]	[illegible]	[illegible]	[illegible]	[illegible]	[illegible]	[illegible]

Rua Dr. António Correia Pinto, 2400-093 Leiria * Tel: 244 834 117 * Fax: 244 824 574 * [illegible] * www.[illegible]

[illegible]

[illegible]

Moeda : [illegible]

Classificação		Dotação inicial	Dotação atualizada	Dotação disponível	Empenhado	Saldo	Despesas pagas Transferidas de exercícios anteriores	Despesas pagas Dotação do exercício	Total (10=09+08)	Empenhado a liquidar	Saldo pagar	Inc. Dist. Operacional	
Natureza Despesa Detalhada	Descrição	(11)	(12)	(13)	(14)	(15)	(16)	(17)	(18=16+17)	(19=14-18)	(20=19/12)	(21=17/12)	(22=18/12)
	Despesas correntes	[illegible]	[illegible]		[illegible]	[illegible]	[illegible]	[illegible]	[illegible]	[illegible]	[illegible]	[illegible]	[illegible]
3	Despesas de capital	[illegible]	[illegible]		[illegible]	[illegible]	[illegible]	[illegible]	[illegible]	[illegible]	[illegible]	[illegible]	[illegible]
33	Transferências Correntes a Municípios		[illegible]		[illegible]	[illegible]		[illegible]	[illegible]	[illegible]	[illegible]		[illegible]
3.3	Outras Despesas Correntes		[illegible]		[illegible]	[illegible]		[illegible]	[illegible]	[illegible]	[illegible]		[illegible]
3.3.1	Transferências Correntes a Municípios		[illegible]		[illegible]	[illegible]		[illegible]	[illegible]	[illegible]	[illegible]		[illegible]
3.3.1.1	Transferências Correntes a Consórcios Públicos		[illegible]		[illegible]	[illegible]		[illegible]	[illegible]	[illegible]	[illegible]		[illegible]
3.3.1.1.1	Transferências Correntes a Consórcios Públicos - Recursos Próprios		[illegible]		[illegible]	[illegible]		[illegible]	[illegible]	[illegible]	[illegible]		[illegible]
3.3.1.1.1.1	Transferências Correntes a Consórcios Públicos - Recursos Próprios - Custeio		[illegible]		[illegible]	[illegible]		[illegible]	[illegible]	[illegible]	[illegible]		[illegible]
3.3.1.1.1.1.1	Transferências Correntes a Consórcios Públicos - Recursos Próprios - Custeio - Consórcios Públicos		[illegible]		[illegible]	[illegible]		[illegible]	[illegible]	[illegible]	[illegible]		[illegible]
3.3.1.1.1.1.1.1	Transferências Correntes a Consórcios Públicos - Recursos Próprios - Custeio - Consórcios Públicos - Consórcios Públicos		[illegible]		[illegible]	[illegible]		[illegible]	[illegible]	[illegible]	[illegible]		[illegible]
3.3.1.1.1.1.1.1.1	Transferências Correntes a Consórcios Públicos - Recursos Próprios - Custeio - Consórcios Públicos - Consórcios Públicos - Consórcios Públicos		[illegible]		[illegible]	[illegible]		[illegible]	[illegible]	[illegible]	[illegible]		[illegible]
4	Investimentos	[illegible]	[illegible]		[illegible]	[illegible]	[illegible]	[illegible]	[illegible]	[illegible]	[illegible]	[illegible]	[illegible]
4.4	Investimentos		[illegible]		[illegible]	[illegible]		[illegible]	[illegible]	[illegible]	[illegible]		[illegible]
4.4.1	Aplicações Diretas		[illegible]		[illegible]	[illegible]		[illegible]	[illegible]	[illegible]	[illegible]		[illegible]
4.4.1.1	Aquisição de Imóveis		[illegible]		[illegible]	[illegible]		[illegible]	[illegible]	[illegible]	[illegible]		[illegible]
4.4.1.1.1	Aquisição de Imóveis - Recursos Próprios		[illegible]		[illegible]	[illegible]		[illegible]	[illegible]	[illegible]	[illegible]		[illegible]
4.4.1.1.1.1	Aquisição de Imóveis - Recursos Próprios - Custeio		[illegible]		[illegible]	[illegible]		[illegible]	[illegible]	[illegible]	[illegible]		[illegible]
4.4.1.1.1.1.1	Aquisição de Imóveis - Recursos Próprios - Custeio - Consórcios Públicos		[illegible]		[illegible]	[illegible]		[illegible]	[illegible]	[illegible]	[illegible]		[illegible]
4.4.1.1.1.1.1.1	Aquisição de Imóveis - Recursos Próprios - Custeio - Consórcios Públicos - Consórcios Públicos		[illegible]		[illegible]	[illegible]		[illegible]	[illegible]	[illegible]	[illegible]		[illegible]
4.4.1.1.1.1.1.1.1	Aquisição de Imóveis - Recursos Próprios - Custeio - Consórcios Públicos - Consórcios Públicos - Consórcios Públicos		[illegible]		[illegible]	[illegible]		[illegible]	[illegible]	[illegible]	[illegible]		[illegible]
4.4.1.1.1.1.1.1.1.1	Aquisição de Imóveis - Recursos Próprios - Custeio - Consórcios Públicos - Consórcios Públicos - Consórcios Públicos - Consórcios Públicos		[illegible]		[illegible]	[illegible]		[illegible]	[illegible]	[illegible]	[illegible]		[illegible]
4.4.1.1.1.1.1.1.1.1.1	Aquisição de Imóveis - Recursos Próprios - Custeio - Consórcios Públicos - Consórcios Públicos - Consórcios Públicos - Consórcios Públicos - Consórcios Públicos		[illegible]		[illegible]	[illegible]		[illegible]	[illegible]	[illegible]	[illegible]		[illegible]
4.4.1.1.1.1.1.1.1.1.1.1	Aquisição de Imóveis - Recursos Próprios - Custeio - Consórcios Públicos - Consórcios Públicos - Consórcios Públicos - Consórcios Públicos - Consórcios Públicos - Consórcios Públicos		[illegible]		[illegible]	[illegible]		[illegible]	[illegible]	[illegible]	[illegible]		[illegible]
4.4.1.1.1.1.1.1.1.1.1.1.1	Aquisição de Imóveis - Recursos Próprios - Custeio - Consórcios Públicos - Consórcios Públicos - Consórcios Públicos - Consórcios Públicos - Consórcios Públicos - Consórcios Públicos - Consórcios Públicos		[illegible]		[illegible]	[illegible]		[illegible]	[illegible]	[illegible]	[illegible]		[illegible]
4.4.1.1.1.1.1.1.1.1.1.1.1.1	Aquisição de Imóveis - Recursos Próprios - Custeio - Consórcios Públicos - Consórcios Públicos - Consórcios Públicos - Consórcios Públicos - Consórcios Públicos - Consórcios Públicos - Consórcios Públicos - Consórcios Públicos		[illegible]		[illegible]	[illegible]		[illegible]	[illegible]	[illegible]	[illegible]		[illegible]
4.4.1.1.1.1.1.1.1.1.1.1.1.1.1	Aquisição de Imóveis - Recursos Próprios - Custeio - Consórcios Públicos - Consórcios Públicos - Consórcios Públicos - Consórcios Públicos - Consórcios Públicos - Consórcios Públicos - Consórcios Públicos - Consórcios Públicos - Consórcios Públicos		[illegible]		[illegible]	[illegible]		[illegible]	[illegible]	[illegible]	[illegible]		[illegible]
4.4.1.1.1.1.1.1.1.1.1.1.1.1.1.1	Aquisição de Imóveis - Recursos Próprios - Custeio - Consórcios Públicos - Consórcios Públicos - Consórcios Públicos - Consórcios Públicos - Consórcios Públicos - Consórcios Públicos - Consórcios Públicos - Consórcios Públicos - Consórcios Públicos - Consórcios Públicos		[illegible]		[illegible]	[illegible]		[illegible]	[illegible]	[illegible]	[illegible]		[illegible]
4.4.1.1.1.1.1.1.1.1.1.1.1.1.1.1.1	Aquisição de Imóveis - Recursos Próprios - Custeio - Consórcios Públicos - Consórcios Públicos - Consórcios Públicos - Consórcios Públicos - Consórcios Públicos - Consórcios Públicos - Consórcios Públicos - Consórcios Públicos - Consórcios Públicos - Consórcios Públicos - Consórcios Públicos		[illegible]		[illegible]	[illegible]		[illegible]	[illegible]	[illegible]	[illegible]		[illegible]
4.4.1.1.1.1.1.1.1.1.1.1.1.1.1.1.1.1	Aquisição de Imóveis - Recursos Próprios - Custeio - Consórcios Públicos - Consórcios Públicos - Consórcios Públicos - Consórcios Públicos - Consórcios Públicos - Consórcios Públicos - Consórcios Públicos - Consórcios Públicos - Consórcios Públicos - Consórcios Públicos - Consórcios Públicos - Consórcios Públicos		[illegible]		[illegible]	[illegible]		[illegible]	[illegible]	[illegible]	[illegible]		[illegible]
4.4.1.1.1.1.1.1.1.1.1.1.1.1.1.1.1.1.1	Aquisição de Imóveis - Recursos Próprios - Custeio - Consórcios Públicos - Consórcios Públicos - Consórcios Públicos - Consórcios Públicos - Consórcios Públicos - Consórcios Públicos - Consórcios Públicos - Consórcios Públicos - Consórcios Públicos - Consórcios Públicos - Consórcios Públicos - Consórcios Públicos - Consórcios Públicos		[illegible]		[illegible]	[illegible]		[illegible]	[illegible]	[illegible]	[illegible]		[illegible]
4.4.1.1.1.1.1.1.1.1.1.1.1.1.1.1.1.1.1.1	Aquisição de Imóveis - Recursos Próprios - Custeio - Consórcios Públicos - Consórcios Públicos - Consórcios Públicos - Consórcios Públicos - Consórcios Públicos - Consórcios Públicos - Consórcios Públicos - Consórcios Públicos - Consórcios Públicos - Consórcios Públicos - Consórcios Públicos - Consórcios Públicos - Consórcios Públicos - Consórcios Públicos		[illegible]		[illegible]	[illegible]		[illegible]	[illegible]	[illegible]	[illegible]		[illegible]
4.4.1.1.1.1.1.1.1.1.1.1.1.1.1.1.1.1.1.1.1	Aquisição de Imóveis - Recursos Próprios - Custeio - Consórcios Públicos - Consórcios Públicos - Consórcios Públicos - Consórcios Públicos - Consórcios Públicos - Consórcios Públicos - Consórcios Públicos - Consórcios Públicos - Consórcios Públicos - Consórcios Públicos - Consórcios Públicos - Consórcios Públicos - Consórcios Públicos - Consórcios Públicos - Consórcios Públicos		[illegible]		[illegible]	[illegible]		[illegible]	[illegible]	[illegible]	[illegible]		[illegible]
4.4.1.1.1.1.1.1.1.1.1.1.1.1.1.1.1.1.1.1.1.1	Aquisição de Imóveis - Recursos Próprios - Custeio - Consórcios Públicos - Consórcios Públicos - Consórcios Públicos - Consórcios Públicos - Consórcios Públicos - Consórcios Públicos - Consórcios Públicos - Consórcios Públicos - Consórcios Públicos - Consórcios Públicos - Consórcios Públicos - Consórcios Públicos - Consórcios Públicos - Consórcios Públicos - Consórcios Públicos - Consórcios Públicos		[illegible]		[illegible]	[illegible]		[illegible]	[illegible]	[illegible]	[illegible]		[illegible]
4.4.1.1.1.1.1.1.1.1.1.1.1.1.1.1.1.1.1.1.1.1.1	Aquisição de Imóveis - Recursos Próprios - Custeio - Consórcios Públicos - Consórcios Públicos - Consórcios Públicos - Consórcios Públicos - Consórcios Públicos - Consórcios Públicos - Consórcios Públicos - Consórcios Públicos - Consórcios Públicos - Consórcios Públicos - Consórcios Públicos - Consórcios Públicos - Consórcios Públicos - Consórcios Públicos - Consórcios Públicos - Consórcios Públicos - Consórcios Públicos		[illegible]		[illegible]	[illegible]		[illegible]	[illegible]	[illegible]	[illegible]		[illegible]
4.4.1.1.1.1.1.1.1.1.1.1.1.1.1.1.1.1.1.1.1.1.1.1	Aquisição de Imóveis - Recursos Próprios - Custeio - Consórcios Públicos - Consórcios Públicos - Consórcios Públicos - Consórcios Públicos - Consórcios Públicos - Consórcios Públicos - Consórcios Públicos - Consórcios Públicos - Consórcios Públicos - Consórcios Públicos - Consórcios Públicos - Consórcios Públicos - Consórcios Públicos - Consórcios Públicos - Consórcios Públicos - Consórcios Públicos - Consórcios Públicos - Consórcios Públicos		[illegible]		[illegible]	[illegible]		[illegible]	[illegible]	[illegible]	[illegible]		[illegible]
4.4.1.1.1.1.1.1.1.1.1.1.1.1.1.1.1.1.1.1.1.1.1.1.1	Aquisição de Imóveis - Recursos Próprios - Custeio - Consórcios Públicos - Consórcios Públicos - Consórcios Públicos - Consórcios Públicos - Consórcios Públicos - Consórcios Públicos - Consórcios Públicos - Consórcios Públicos - Consórcios Públicos - Consórcios Públicos - Consórcios Públicos - Consórcios Públicos - Consórcios Públicos - Consórcios Públicos - Consórcios Públicos - Consórcios Públicos - Consórcios Públicos - Consórcios Públicos - Consórcios Públicos		[illegible]		[illegible]	[illegible]		[illegible]	[illegible]	[illegible]	[illegible]		[illegible]
4.4.1.1.1.1.1.1.1.1.1.1.1.1.1.1.1.1.1.1.1.1.1.1.1.1	Aquisição de Imóveis - Recursos Próprios - Custeio - Consórcios Públicos		[illegible]		[illegible]	[illegible]		[illegible]	[illegible]	[illegible]	[illegible]		[illegible]
4.4.1.1.1.1.1.1.1.1.1.1.1.1.1.1.1.1.1.1.1.1.1.1.1.1.1	Aquisição de Imóveis - Recursos Próprios - Custeio - Consórcios Públicos		[illegible]		[illegible]	[illegible]		[illegible]	[illegible]	[illegible]	[illegible]		[illegible]
4.4.1.1.1.1.1.1.1.1.1.1.1.1.1.1.1.1.1.1.1.1.1.1.1.1.1.1	Aquisição de Imóveis - Recursos Próprios - Custeio - Consórcios Públicos		[illegible]		[illegible]	[illegible]		[illegible]	[illegible]	[illegible]	[illegible]		[illegible]
4.4.1.1.1.1.1.1.1.1.1.1.1.1.1.1.1.1.1.1.1.1.1.1.1.1.1.1.1	Aquisição de Imóveis - Recursos Próprios - Custeio - Consórcios Públicos		[illegible]		[illegible]	[illegible]		[illegible]	[illegible]	[illegible]	[illegible]		[illegible]
4.4.1.1.1.1.1.1.1.1.1.1.1.1.1.1.1.1.1.1.1.1.1.1.1.1.1.1.1.1	Aquisição de Imóveis - Recursos Próprios - Custeio - Consórcios Públicos		[illegible]		[illegible]	[illegible]		[illegible]	[illegible]	[illegible]	[illegible]		[illegible]
4.4.1.1.1.1.1.1.1.1.1.1.1.1.1.1.1.1.1.1.1.1.1.1.1.1.1.1.1.1.1	Aquisição de Imóveis - Recursos Próprios - Custeio - Consórcios Públicos		[illegible]		[illegible]	[illegible]		[illegible]	[illegible]	[illegible]	[illegible]		[illegible]
4.4.1.1.1.1.1.1.1.1.1.1.1.1.1.1.1.1.1.1.1.1.1.1.1.1.1.1.1.1.1.1	Aquisição de Imóveis - Recursos Próprios - Custeio - Consórcios Públicos		[illegible]		[illegible]	[illegible]		[illegible]	[illegible]	[illegible]	[illegible]		[illegible]
4.4.1.1.1.1.1.1.1.1.1.1.1.1.1.1.1.1.1.1.1.1.1.1.1.1.1.1.1.1.1.1.1	Aquisição de Imóveis - Recursos Próprios - Custeio - Consórcios Públicos		[illegible]		[illegible]	[illegible]		[illegible]	[illegible]	[illegible]	[illegible]		[illegible]
4.4.1.1.1.1.1.1.1.1.1.1.1.1.1.1.1.1.1.1.1.1.1.1.1.1.1.1.1.1.1.1.1.1	Aquisição de Imóveis - Recursos Próprios - Custeio - Consórcios Públicos		[illegible]		[illegible]	[illegible]		[illegible]	[illegible]	[illegible]	[illegible]		[illegible]
Total :		[illegible]	[illegible]		[illegible]	[illegible]	[illegible]	[illegible]	[illegible]	[illegible]	[illegible]	[illegible]	[illegible]

Classificação	Designação	Valores
[illegible]	[illegible]	[illegible]
[illegible]	[illegible]	[illegible]
[illegible]	[illegible]	[illegible]
[illegible]	[illegible]	[illegible]
[illegible]	[illegible]	[illegible]
[illegible]	[illegible]	[illegible]
[illegible]	[illegible]	[illegible]
[illegible]	[illegible]	[illegible]
[illegible]	Transferências e subsídios correntes	
[illegible]	Transferências correntes	
[illegible]	Administrações Públicas	
[illegible]	Administração Central - Estado Português	
[illegible]	Administração Central - Outras entidades	
[illegible]	Segurança Social	
[illegible]	Administração Regional	
[illegible]	Administração Local	
[illegible]	Instituições sem fins lucrativos	
[illegible]	Famílias	
[illegible]	Outras	
[illegible]	Subsídios correntes	
[illegible]	Outras despesas correntes	[illegible]
[illegible]	[illegible]	[illegible]
[illegible]	[illegible]	[illegible]
[illegible]	[illegible]	[illegible]
[illegible]	[illegible]	[illegible]
[illegible]	[illegible]	[illegible]
[illegible]	[illegible]	[illegible]
	Despesas de capital	[illegible]
[illegible]	Aquisição de bens de capital	[illegible]
[illegible]	[illegible]	[illegible]
[illegible]	[illegible]	[illegible]
[illegible]	[illegible]	[illegible]
[illegible]	[illegible]	[illegible]
[illegible]	Transferências e subsídios de capital	
[illegible]	Transferências de capital	
[illegible]	Administrações Públicas	
[illegible]	Administração Central - Estado Português	
[illegible]	Administração Central - Outras entidades	
[illegible]	Segurança Social	
[illegible]	Administração Regional	
[illegible]	Administração Local	
[illegible]	Instituições sem fins lucrativos	
[illegible]	Famílias	
[illegible]	Outras	
[illegible]	Subsídios de capital	
[illegible]	Outras despesas de capital	
[illegible]	Despesas com ativos financeiros	
[illegible]	Despesas com passivos financeiros	
	Total	[illegible]

6.4 Mapa de Demonstração da Execução Orçamental da Receita

Classificação		Previsões correntes (1)	Previsões por cobrar de períodos anteriores (2)	Previsões Ilíquidas (3)	Liquidação anulada (4)	Previsões cobradas líquidas (5)	Reembolsos e Restituições: Anulações (6)	Reembolsos e Restituições: Pagos (7)	Receitas Correntes Líquidas: Receitas brutas correntes (8)	Receitas Correntes Líquidas: Receitas correntes (9)	Receitas Correntes Líquidas: Total (10 = 9 - 6 - 7)	Receitas por cobrar de períodos anteriores (11)	Grau Exec. Orçamental: Rec. Bruta (12 = 5 / 3) x 100 %	Grau Exec. Orçamental: Rec. Líquida (13 = 10 / 1) x 100 %
	Receita corrente	1.844.985,00	22.219,00	566.027,37	11.465,37	554.561,96	22.192,00	22.192,00	3.142,00	532.372,00	506.180,00	22.207,37	30,07	27,43
8	Receita fiscal													
81	Impostos diretos													
811	Impostos indiretos													
9	Contribuições para sistemas de protação social e subsistemas de saúde													
91	Outras receitas correntes													
94	Rendimentos de propriedade	45,00												
94	RENDIMENTOS DE PROPRIEDADE	45,00												
941	JUROS - [illegible]	45,00												
941.1.	JUROS DE DEPÓSITOS BANCÁRIOS	45,00												
941.1.1.	JUROS DE DEPÓSITOS	45,00												
94	Transferências e subsídios correntes	473.000,00		473.000,00		473.000,00				473.000,00	473.000,00			100,00
94	Transferências correntes	473.000,00		473.000,00		473.000,00				473.000,00	473.000,00			100,00
943	Administração Pública	473.000,00		473.000,00		473.000,00				473.000,00	473.000,00			100,00
943.1.	Administração Central - Estado													
	Segurança Social													
943.2.	Administração Central - Outros													
	Administração Regional e Local													
943.3	Regionais Gerais													
943.4	Administração Regional													
943.5	Administração Local	473.000,00		473.000,00		473.000,00				473.000,00	473.000,00			100,00
94	TRANSFERÊNCIAS CORRENTES	473.000,00		473.000,00		473.000,00				473.000,00	473.000,00			100,00
943	ADMINISTRAÇÃO LOCAL	473.000,00		473.000,00		473.000,00				473.000,00	473.000,00			100,00
943.5.1.	CONTINENTE	473.000,00		473.000,00		473.000,00				473.000,00	473.000,00			100,00
943.5.1.1.	MUNICÍPIOS	473.000,00		473.000,00		473.000,00				473.000,00	473.000,00			100,00
943.5.1.1.1.	MUNICÍPIOS DO CONTINENTE	473.000,00		473.000,00		473.000,00				473.000,00	473.000,00			100,00
943.5	Operador - [illegible]													
943.5	Outros													
94	Receitas de capital													
94	Venda de bens e serviços	1.174.000,00	1.700,00	561.300,37	10.465,37	550.835,00	22.192,00	22.192,00	-22.192,00	532.372,00	506.180,00	4.621,37	-0,94	43,10
9	VENDA DE BENS E SERVIÇOS CORRENTES	1.174.000,00	1.700,00	561.300,37	10.465,37	550.835,00	22.192,00	22.192,00	-22.192,00	532.372,00	506.180,00	4.621,37	-0,94	43,10
92	VENDA DE BENS	4.000,00	1.700,00	5.700,00	1.131,00	4.569,00				3.869,00	3.869,00	1.131,00		95,23
92.1	MERCADORIAS	4.000,00	1.700,00	5.700,00	1.131,00	4.569,00				3.869,00	3.869,00	1.131,00		95,23
92.1.1.1	MERCADORIAS	4.000,00	1.700,00	5.700,00	1.131,00	4.569,00				3.869,00	3.869,00	1.131,00		95,23
93	SERVIÇOS	1.170.000,00	520,37	560.600,37	9.334,37	551.266,00	22.192,00	22.192,00	-22.192,00	528.503,00	502.311,00	520,37	-0,94	43,00
93.1	ALUGUER DE EDIFÍCIOS E EQUIPAMENTOS	13.000,00		13.000,00	2.167,00	10.833,00				10.833,00	10.833,00			83,33
93.2.1	SERVIÇOS DIVERSOS, REPARAÇÕES, CONSERVAÇÃO E SERVIÇOS	1.157.000,00		547.600,37		547.600,00	22.192,00	22.192,00	-22.192,00	518.675,00	491.478,00		-0,94	46,52
93.2.1.1.1	SERVIÇOS CONTINUADOS	1.157.000,00		547.600,37		547.600,00	22.192,00	22.192,00	-22.192,00	518.675,00	491.478,00		-0,94	46,52
93.2.1.1.1.1.1	SERVIÇOS CONTINUADOS - OUTROS	1.157.000,00		547.600,37		547.600,00	22.192,00	22.192,00	-22.192,00	518.675,00	491.478,00		-0,94	46,52
93.2.1.1.1.1.1.1	RESTAURANTE DE RESTAURAÇÃO	1.157.000,00		547.600,37		547.600,00	22.192,00	22.192,00	-22.192,00	518.675,00	491.478,00		-0,94	46,52
93.2.1.1.1.1.1.1.1	OUTROS	30.000,00	300,00	30.300,00	1.166,63	29.133,37				28.966,63	28.966,63	300,00		96,89
93.2.1.1.1.1.1.1.1.1	OUTROS SERVIÇOS	30.000,00	300,00	30.300,00	1.166,63	29.133,37				28.966,63	28.966,63	300,00		96,89
93.2.1	RENDAS	16.500,00	374,37	16.874,37	1.000,00	15.874,37	1.000,00	1.000,00	-1.000,00	13.874,37	12.874,37	1.000,00	-0,00	77,99
93.2.1.1.1.1.1.1.1.1.1	OUTRAS	16.500,00	374,37	16.874,37	1.000,00	15.874,37	1.000,00	1.000,00	-1.000,00	13.874,37	12.874,37	1.000,00	-0,00	77,99
93.2.1.1.1.1.1.1.1.1.1.1	CONCESSÕES MÓVEIS	12.000,00		11.500,00	1.000,00	10.500,00	1.000,00	1.000,00	-1.000,00	9.500,00	8.500,00	400,00	-0,00	70,83
93.2.1.1.1.1.1.1.1.1.1.1.1	CONCESSÕES QUIOSQUES	4.500,00	374,37	3.700,00		3.700,00				2.900,00	2.900,00	374,37	0,00	64,44
94	Outras receitas correntes	68.000,00	15.419,00	83.419,00		83.419,00				83.419,00	83.419,00	15.419,00	22,00	122,73
94	OUTRAS RECEITAS CORRENTES	68.000,00	15.419,00	83.419,00		83.419,00				83.419,00	83.419,00	15.419,00	22,00	122,73
941	JUROS	68.000,00	15.419,00	83.419,00		83.419,00				83.419,00	83.419,00	15.419,00	22,00	122,73
941.1.1	JUROS	68.000,00	15.419,00	83.419,00		83.419,00				83.419,00	83.419,00	15.419,00	22,00	122,73
941.1.1.1	JUROS	68.000,00	15.419,00	83.419,00		83.419,00				83.419,00	83.419,00	15.419,00	22,00	122,73
941.1.1.1.1	JUROS DE MORA	68.000,00	15.419,00	83.419,00		83.419,00				83.419,00	83.419,00	15.419,00	22,00	122,73
941.1.1.1.1.1	JUROS DE MORA	18.000,00	15.419,00	33.419,00		33.419,00				33.419,00	33.419,00	15.419,00	85,78	
941.1.1.1.1.1.1	JUROS DE MORA	20.000,00		20.000,00		20.000,00				20.000,00	20.000,00			100,00
	Receitas de capital													
	Total:	1.844.985,00	22.219,00	566.027,37	11.465,37	554.561,96	22.192,00	22.192,00	3.142,00	532.372,00	506.180,00	22.207,37	30,07	27,43

Rua Dr. António Cândido Pinto, 2410-083 Leiria * Tel. 244 834 117 * Fax 244 824 514 * info@teatrojlds.pt * www.teatrojlds.pt

[illegible]

[illegible]

Classificação			Previsão Inicial (1)	Previsão por Alteração de Lei (2)	Previsão Atualizada (3)	Realizado até o Bimestre (4)	Realizado no Exercício (5)	Realizado e Remanescente		Realizado Acumulado Exercícios Anteriores			Previsão para Exercícios Seguintes (12)	Saldo Total Disponível	
Natureza	Destinação	Descrição						Previsão (6)	Saldo (7)	Previsão Atualizada (8)	Realizado Atualizado (9)	Saldo (10 = (8)-(9)) (11)		Saldo Não Vinculado (13=(3)-(4)-(11)-(12))	Saldo Vinculado (14=(3)-(4)-(11)-(12))
		[illegible]	[illegible]	[illegible]	[illegible]	[illegible]	[illegible]	[illegible]	[illegible]	[illegible]	[illegible]	[illegible]	[illegible]	[illegible]	[illegible]
		[illegible]													
		[illegible]													
		[illegible]												

OLIVEIRA, REIS
& ASSOCIADOS,
SROC, LDA.

FERNANDO MARQUES OLIVEIRA
JOAQUIM OLIVEIRA DE JESUS
CARLOS MANUEL GRENHA
JOÃO CARLOS CRUZEIRO
PEDRO MIGUEL MANSO
MARIA SALGINA CARAÇO
OCTÁVIO CARVALHO VELOSA

RELATÓRIO E PARECER DO REVISOR OFICIAL DE CONTAS

À Assembleia Municipal,

1. Cumpre ao Revisor Oficial de Contas elaborar relatório e emitir parecer sobre os documentos de prestação de contas do **TEATRO JOSÉ LÚCIO DA SILVA**, referentes ao exercício findo em 31 de dezembro de 2020.

2. Ao longo do exercício, o Revisor Oficial de Contas desempenhou com regularidade as funções que lhe foram confiadas, tendo nomeadamente procedido às verificações que considerou convenientes e apreciado as contas e os atos de gestão mais relevantes da Entidade. Da Comissão, o Revisor Oficial de Contas recebeu todos os esclarecimentos e informações solicitados.

3. Na consequência do trabalho efetuado, entendemos voltar a recomendar a clarificação do estatuto jurídico da Entidade, face às obrigações contabilísticas, tributárias ou outras a observar.

4. No encerramento do exercício foram-nos presentes pela Comissão os documentos de prestação de contas que incluem a proposta de aplicação de resultados.

5. Na qualidade de Revisores Oficiais de Contas, desenvolvemos os procedimentos adequados e emitimos a Certificação Legal das Contas, que deve ser entendida como completando este relatório.

6. **Parecer**

   Face ao que antecede, e apreciados os documentos referidos nos números anteriores, o Revisor Oficial de Contas é de parecer que a Assembleia Municipal:

   a) Aprove os documentos de prestação de contas do exercício de 2020, tal como foram apresentados pela Comissão;

   b) Aprove a aplicação de resultados proposta pela Comissão.

7. Finalmente, o Revisor Oficial de Contas deseja agradecer ao TEATRO JOSÉ LÚCIO DA SILVA e aos Serviços da Entidade toda a colaboração prestada no exercício das suas funções.

Lisboa, 11 de junho de 2021

O Revisor Oficial de Contas

OLIVEIRA, REIS & ASSOCIADOS, SROC, LDA.
Representada por
Joaquim Oliveira de Jesus, ROC n.º 1056

CERTIFICAÇÃO LEGAL DAS CONTAS

RELATO SOBRE A AUDITORIA DAS DEMONSTRAÇÕES FINANCEIRAS

OPINIÃO COM RESERVAS

Auditámos as demonstrações financeiras anexas de **TEATRO JOSÉ LÚCIO DA SILVA** (a Entidade), que compreendem o balanço em 31 de dezembro de 2020 (que evidencia um total de 394.315 euros e um total de património liquido de 212.199 euros, incluindo um resultado liquido negativo de 67.654 euros), a demonstração dos resultados por natureza, a demonstração das alterações no património liquido, a demonstração dos fluxos de caixa, relativos ao ano findo naquela data, e o anexo às demonstrações financeiras que inclui um resumo das politicas contabilisticas significativas.

Em nossa opinião, exceto quanto aos possiveis efeitos da matéria referida na secção "Bases para a opinião com reservas", as demonstrações financeiras anexas apresentam de forma verdadeira e apropriada, em todos os aspetos materiais, a posição financeira de **TEATRO JOSÉ LÚCIO DA SILVA** em 31 de dezembro de 2020 e o seu desempenho financeiro e os fluxos de caixa relativos ao ano findo naquela data de acordo com o Sistema de Normalização Contabilística para as Administrações Públicas.

BASES PARA A OPINIÃO COM RESERVAS

O imóvel onde o Teatro José Lúcio da Silva opera não se encontra registado nas suas demonstrações financeiras, pois o mesmo encontra-se atualmente reconhecido nas demonstrações financeiras do Município de Leiria, não sendo por isso possivel confirmar a adequação dos valores registados contabilisticamente na rubrica de Ativos fixos tangíveis, incluindo-se os das depreciações do exercício e das acumuladas.

A nossa auditoria foi efetuada de acordo com as Normas Internacionais de Auditoria (ISA) e demais normas e orientações técnicas e éticas da Ordem dos Revisores Oficiais de Contas. As nossas responsabilidades nos termos dessas normas estão descritas na secção "Responsabilidades do auditor pela auditoria das demonstrações financeiras" abaixo. Somos independentes da Entidade nos termos da lei e cumprimos os demais requisitos éticos nos termos do código de ética da Ordem dos Revisores Oficiais de Contas.

Estamos convictos que a prova de auditoria que obtivemos é suficiente e apropriada para proporcionar uma base para a nossa opinião com reservas.

Inscrita na OROC sob o n.º 20
Inscrita na CMVM sob o n.º 20161381
Capital Social € 15000
N.º de Matrícula/NPC 501366259
Conservatória do Registo Comercial de Lisboa

SEDE - HEAD OFFICE
Avenida Columbano Bordalo Pinheiro, n.º 75
8º clso, Fração B.02
1070-061 Lisboa, Portugal
T: +351 217 271 197 - F: +351 217 273 129
www.oroc.pt - E-mail: geral@oroc.pt

DELEGAÇÃO CENTRO - CENTER BRANCH
Avenida 22 de Maio, n.º 24, Escritório 3
2415-396 Leiria, Portugal
T: +351 244 822 175

DELEGAÇÃO NORTE - NORTH BRANCH
Centro Empresarial Capitólio
Av. da França, 256, 6.º, Sala 6/I
4050-276 Porto, Portugal
T: +351 228 324 132

Ênfases

A Entidade aplicou pela primeira vez no presente exercício o Sistema de Normalização Contabilística para as Administrações Públicas, tendo procedido às respetivas divulgações de acordo com o estipulado no correspondente Normativo, conforme se encontra referido no Anexo às demonstrações financeiras na sua Nota "Adoção pela primeira vez do SNC-AP". Decorrente deste facto, as demonstrações financeiras de 2020 não são comparáveis com as demonstrações financeiras de 2019.

Tal como descrito na nota 2 do Anexo, com base na informação disponível e as expetativas futuras, o Teatro José Lúcio da Silva continuará a operar no futuro previsível, contudo dada a situação epidemiológica causada pelo surto COVID-19, espera-se que no ano de 2021 a entidade tal como aconteceu em 2020, reduza consideravelmente o nível das suas operações face ao esperado.

A nossa opinião não é modificada em relação a estas matérias.

Responsabilidades do órgão de gestão pelas demonstrações financeiras

O órgão de gestão é responsável pela:

- preparação de demonstrações financeiras que apresentem de forma verdadeira e apropriada a posição financeira, o desempenho financeiro e os fluxos de caixa da Entidade de acordo com o Sistema de Normalização Contabilística para as Administrações Públicas;
- elaboração do relatório de gestão nos termos legais e regulamentares aplicáveis;
- criação e manutenção de um sistema de controlo interno apropriado para permitir a preparação de demonstrações financeiras isentas de distorção material devido a fraude ou a erro;
- adoção de políticas e critérios contabilísticos adequados nas circunstâncias; e
- avaliação da capacidade da Entidade de se manter em continuidade, divulgando, quando aplicável, as matérias que possam suscitar dúvidas significativas sobre a continuidade das atividades.

Responsabilidades do auditor pela auditoria das demonstrações financeiras

A nossa responsabilidade consiste em obter segurança razoável sobre se as demonstrações financeiras como um todo estão isentas de distorções materiais devido a fraude ou a erro, e emitir um relatório onde conste a nossa opinião. Segurança razoável é um nível elevado de segurança mas não é uma garantia de que uma auditoria executada de acordo com as ISA detetará sempre uma distorção material quando exista. As

distorções podem ter origem em fraude ou erro e são consideradas materiais se, isoladas ou conjuntamente, se possa razoavelmente esperar que influenciem decisões económicas dos utilizadores tomadas com base nessas demonstrações financeiras.

Como parte de uma auditoria de acordo com as ISA, fazemos julgamentos profissionais e mantemos ceticismo profissional durante a auditoria e também:

- identificamos e avaliamos os riscos de distorção material das demonstrações financeiras, devido a fraude ou a erro, concebemos e executamos procedimentos de auditoria que respondam a esses riscos, e obtemos prova de auditoria que seja suficiente e apropriada para proporcionar uma base para a nossa opinião. O risco de não detetar uma distorção material devido a fraude é maior do que o risco de não detetar uma distorção material devido a erro, dado que a fraude pode envolver conluio, falsificação, omissões intencionais, falsas declarações ou sobreposição ao controlo interno;
- obtemos uma compreensão do controlo interno relevante para a auditoria com o objetivo de conceber procedimentos de auditoria que sejam apropriados nas circunstâncias, mas não para expressar uma opinião sobre a eficácia do controlo interno da Entidade;
- avaliamos a adequação das políticas contabilísticas usadas e a razoabilidade das estimativas contabilísticas e respetivas divulgações feitas pelo órgão de gestão;
- concluímos sobre a apropriação do uso, pelo órgão de gestão, do pressuposto da continuidade e, com base na prova de auditoria obtida, se existe qualquer incerteza material relacionada com acontecimentos ou condições que possam suscitar dúvidas significativas sobre a capacidade da Entidade para dar continuidade às suas atividades. Se concluirmos que existe uma incerteza material, devemos chamar a atenção no nosso relatório para as divulgações relacionadas incluídas nas demonstrações financeiras ou, caso essas divulgações não sejam adequadas, modificar a nossa opinião. As nossas conclusões são baseadas na prova de auditoria obtida até à data do nosso relatório. Porém, acontecimentos ou condições futuras podem levar a que a Entidade descontinue as suas atividades;
- avaliamos a apresentação, estrutura e conteúdo global das demonstrações financeiras, incluindo as divulgações, e se essas demonstrações financeiras representam as transações e acontecimentos subjacentes de forma a atingir uma apresentação apropriada;
- comunicamos com os encarregados da governação, entre outros assuntos, o âmbito e o calendário planeado da auditoria, e as conclusões significativas da auditoria incluindo qualquer deficiência significativa de controlo interno identificado durante a auditoria.

A nossa responsabilidade inclui ainda a verificação da concordância da informação constante do relatório de gestão com as demonstrações financeiras.

RELATO SOBRE OUTROS REQUISITOS LEGAIS E REGULAMENTARES

SOBRE AS DEMONSTRAÇÕES ORÇAMENTAIS

Auditamos as demonstrações orçamentais anexas da Entidade que compreendem a demonstração do desempenho orçamental, a demonstração da execução orçamental da receita (que evidencia um total de receita cobrada líquida de 816.161 euros), a demonstração da execução orçamental da despesa (que evidencia um total de despesa paga líquida de reposições de 892.692 euros) e a demonstração de execução do plano plurianual de investimentos relativas ao exercício findo em 31 de dezembro de 2020.

O Órgão de gestão é responsável pela preparação e aprovação das demonstrações orçamentais no âmbito da prestação de contas da entidade. A nossa responsabilidade consiste em verificar que foram cumpridos os requisitos de contabilização e relato previstos na Norma de Contabilidade Pública (NCP) 26 do Sistema de Normalização Contabilística para as Administrações Públicas.

Em nossa opinião, as demonstrações orçamentais anexas estão preparadas, em todos os aspetos materiais, de acordo com a NCP 26 do Sistema de Normalização Contabilística para as Administrações Públicas.

SOBRE O RELATÓRIO DE GESTÃO

Dando cumprimento aos requisitos legais aplicáveis, exceto quanto aos possíveis efeitos da matéria referida na secção "Bases para a opinião com reservas" do Relato sobre a auditoria das demonstrações financeiras somos de parecer que o relatório de gestão foi preparado de acordo com os requisitos legais e regulamentares aplicáveis em vigor, a informação nele constante é coerente com as demonstrações financeiras auditadas e, tendo em conta o conhecimento e a apreciação sobre a Entidade, não identificamos incorreções materiais.

Lisboa, 11 de junho de 2021

OLIVEIRA, REIS & ASSOCIADOS, SROC, LDA.
Representada por

Joaquim Oliveira de Jesus, ROC N.º 1056